

平成 22 年度

# 決 算 概 要

箱 根 町

# 目 次

1. 決算状況	
(1) 総括	1
2. 一般会計	
(1) 概要	5
(2) 歳入歳出決算額の前年度との比較	8
(3) 目的別(款別)決算状況	10
(4) 性質別経費決算額一覧	12
(5) 財源区分による決算状況	14
(6) 町税の概要	
ア. 概要	16
イ. 調定及び収入状況	16
ウ. 未収入及び欠損の状況	20
(7) 普通建設事業費等	21
(8) 人件費	22
(9) 補助金	24
(10) 繰出金	25
(11) 剰余金	25
(12) 住民1人当たりの決算額	26
3. 特別会計	
(1) 国民健康保険特別会計	28
(2) 老人保健特別会計	34
(3) 後期高齢者医療特別会計	36
(4) 介護保険特別会計	38
(5) 財産区特別会計(4財産区)	40
(6) 温泉特別会計	40
(7) 育英奨学金特別会計	42
(8) 下水道事業特別会計	48
4. 財政力状況	
(1) 財政力	52
(2) 町有財産	54
(3) 町債	59
5. 主要な施策の成果について	68

## 1. 決算状況

### (1) 総括

平成22年度のわが国の経済は高い失業率が継続しつつも、堅調な個人消費や輸出を背景に持ち直し局面にありましたが、秋頃からはいわゆるエコカー補助金の終了や輸出の頭打ちなどにより各種指標がマイナスとなり、景気は後退局面に転じました。さらに3月11日に発生した東日本大震災により、全国規模での経済停滞に見舞われました。

当町におきましては、歳入の主体となる町税のうち、個人町民税は給与所得及び譲渡所得の減により減収でしたが、法人税は収益が大幅に増加した法人があったため増収となりました。また、町の基幹税目である固定資産税は、土地は評価替えに伴う評価減により、償却資産は大規模償却資産が県課税となったことによりそれぞれ減収でしたが、家屋については大規模宿泊施設やマンションの新築により増収となりました。町たばこ税は県の喫煙規制や増税の影響により減収となりましたが、入湯税は大規模施設の開業により3年ぶりに増収となりました。税全体では、前年度より7,599万円、1.2%の減となっています。また、各種交付金も子ども手当創設に伴う地方特例交付金が大幅増となった他は軒並み減となり、依然として大変厳しい財政状況が続いています。

このように財源が不足する状況にありますが、「人・心・自然、やさしさと出会いを創造する町一箱根」を将来像とする「第5次総合計画」の4年次目として、教育や福祉をはじめとした各分野にわたる町政運営を行いました。

その結果、平成22年度決算額は、歳入が一般会計89億4,408万円、特別会計(11会計)48億3,088万円、全体で137億7,497万円、また歳出では一般会計87億9,359万円、特別会計46億1,172万円、全体で134億532万円となりました。これを前年度と比較しますと、歳入は一般会計1.1%の増、特別会計1.0%の減、合計0.4%の増、歳出では一般会計2.8%の増、特別会計2.0%の減、合計1.1%の増となっています。

特に一般会計においては、小児医療費助成の対象拡大や継続事業である元箱根集会所の整備を行いました。また、環境先進観光地として電気自動車用普通充電器の設置や設置補助を行うとともに、芦ノ湖沿岸の散乱ごみ回収やごみの減量化・再利用を進めました。安心して暮らせるよう各種検診の実施や医療体制の推進、通所介護施設開設のための補助などを行い、教育においては、箱根教育の推進、学校図書の実を図りました。さらに、魅力ある観光地とするためにジオパークの調査研究や景観まちづくり協力店の認定などを、消防力の強化のために消防ポンプ車と高規格救急車の更新を行いました。なお、東日本大震災への対応として、支援物資の購入・提供や被災者受け入れの準備を行いました。

なお、これら各施策の実施にあたっては、赤字地方債である臨時財政対策債の借入れや財政調整基金の取崩しを行うことで財源の確保を行ったものです。

以下、平成22年度の決算概要について記述しましたので、各決算書と併せてご参照願います。

表1 会計別決算総括表

会計別	歳入				
	予算現額 (A)	決算額 (B)	予算現額との比較		
			増減額 (B)-(A)	割合	
	千円	千円	千円	%	
一般会計	9,094,977	8,944,083	△ 150,894	△ 1.7	
特別会計	国民健康保険	1,766,540	1,724,083	△ 42,457	△ 2.4
	老人保健	3,167	196	△ 2,971	△ 93.8
	後期高齢者医療	283,959	264,360	△ 19,599	△ 6.9
	介護保険	928,800	886,618	△ 42,182	△ 4.5
	温泉財産区	2,300	2,628	328	14.3
	宮城野財産区	4,700	4,844	144	3.1
	仙石原財産区	900	960	60	6.7
	蛸川財産区	11,600	11,695	95	0.8
	温泉	143,000	143,062	62	0.0
	育英奨学金	34,200	37,395	3,195	9.3
	下水道事業	1,749,000	1,755,041	6,041	0.3
	小計	4,928,166	4,830,882	△ 97,284	△ 2.0
	合計	14,023,143	13,774,965	△ 248,178	△ 1.8

表2 会計別決算額の前年度との比較

会計別	22年度決算額				
	歳入 (A)	歳出 (B)	差引 (A)-(B)	歳入 (C)	
	千円	千円	千円	千円	
一般会計	8,944,083	8,793,593	150,490	8,842,588	
特別会計	国民健康保険	1,724,083	1,648,491	75,592	1,716,960
	老人保健	196	196	0	3,752
	後期高齢者医療	264,360	257,866	6,494	247,655
	介護保険	886,618	864,245	22,373	874,330
	温泉財産区	2,628	1,514	1,114	2,284
	宮城野財産区	4,844	4,296	548	1,648
	仙石原財産区	960	527	433	954
	蛸川財産区	11,695	11,232	463	1,943
	温泉	143,062	123,928	19,134	170,559
	育英奨学金	37,395	26,003	11,392	38,009
	下水道事業	1,755,041	1,673,425	81,616	1,822,773
	小計	4,830,882	4,611,723	219,159	4,880,867
	合計	13,774,965	13,405,316	369,649	13,723,455

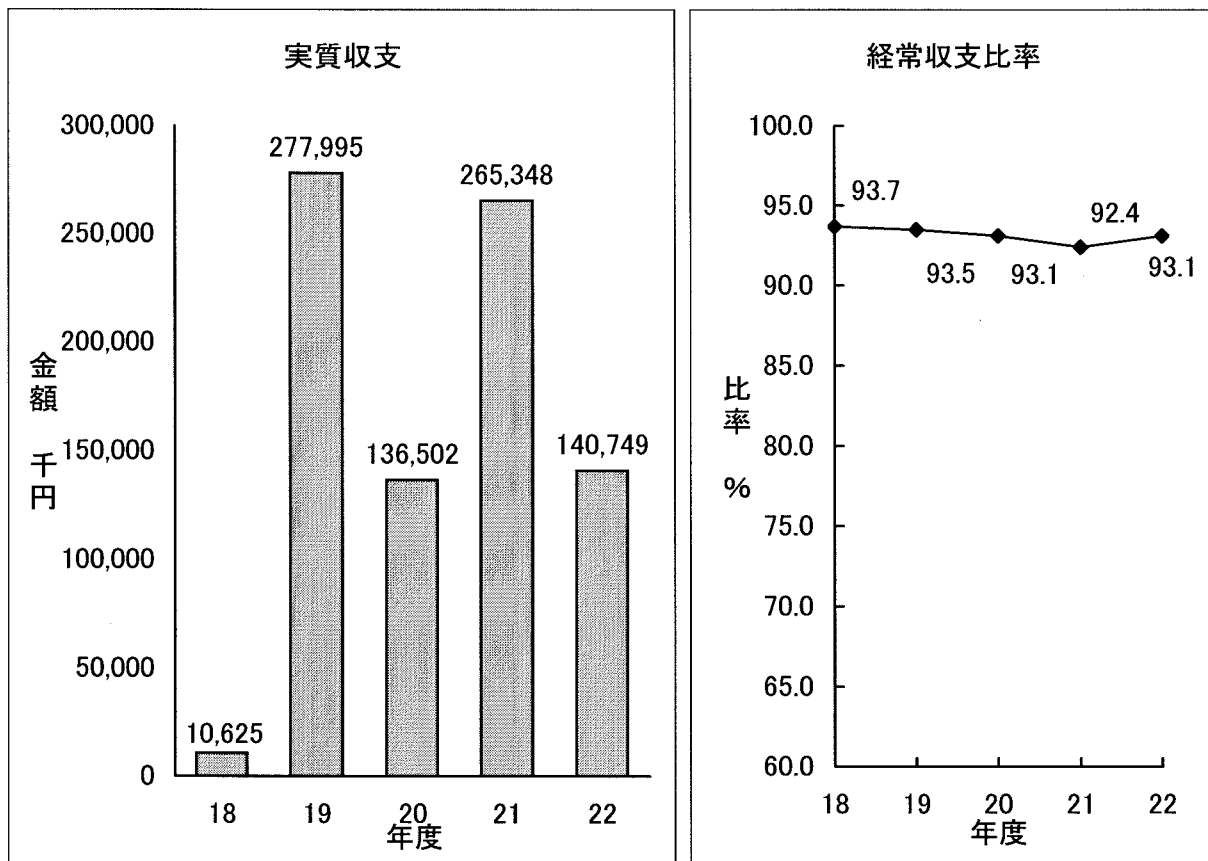
歳 出				
予算現額 (C)	決算額 (D)	予算現額との比較		歳入歳出 差引額 (B)-(D)
		増減額 (D)-(C)	割合	
千円	千円	千円	%	千円
9,094,977	8,793,593	△ 301,384	△ 3.3	150,490
1,766,540	1,648,491	△ 118,049	△ 6.7	75,592
3,167	196	△ 2,971	△ 93.8	0
283,959	257,866	△ 26,093	△ 9.2	6,494
928,800	864,245	△ 64,555	△ 7.0	22,373
2,300	1,514	△ 786	△ 34.2	1,114
4,700	4,296	△ 404	△ 8.6	548
900	527	△ 373	△ 41.4	433
11,600	11,232	△ 368	△ 3.2	463
143,000	123,928	△ 19,072	△ 13.3	19,134
34,200	26,003	△ 8,197	△ 24.0	11,392
1,749,000	1,673,425	△ 75,575	△ 4.3	81,616
4,928,166	4,611,723	△ 316,443	△ 6.4	219,159
14,023,143	13,405,316	△ 617,827	△ 4.4	369,649

21年度決算額		前年度との比較			
歳出 (D)	差引 (C)-(D)	歳入		歳出	
		増減額 (A)-(C)	伸率	増減額 (B)-(D)	伸率
千円	千円	千円	%	千円	%
8,557,682	284,906	101,495	1.1	235,911	2.8
1,670,803	46,157	7,123	0.4	△ 22,312	△ 1.3
3,918	△ 166	△ 3,556	△ 94.8	△ 3,722	△ 95.0
229,587	18,068	16,705	6.7	28,279	12.3
848,114	26,216	12,288	1.4	16,131	1.9
1,231	1,053	344	15.1	283	23.0
1,166	482	3,196	193.9	3,130	268.4
576	378	6	0.6	△ 49	△ 8.5
1,402	541	9,752	501.9	9,830	701.1
153,906	16,653	△ 27,497	△ 16.1	△ 29,978	△ 19.5
34,067	3,942	△ 614	△ 1.6	△ 8,064	△ 23.7
1,763,113	59,660	△ 67,732	△ 3.7	△ 89,688	△ 5.1
4,707,883	172,984	△ 49,985	△ 1.0	△ 96,160	△ 2.0
13,265,565	457,890	51,510	0.4	139,751	1.1

表3 実質単年度収支剰余金

会計別	決算剰余金 (A) 千円	翌年度へ 繰越すべき 財源 (B) 千円	実質収支 (A)-(B) (C) 千円	21年度 実質収支 (D) 千円	単年度収支 (C)-(D) 千円
一般会計	150,490	9,741	140,749	265,348	△ 124,599
特別会計	国民健康保険	75,592	164	75,428	29,271
	老人保健	0	0	0	△ 166
	後期高齢者医療	6,494	0	6,494	△ 11,574
	介護保険	22,373	0	22,373	△ 3,843
	温泉財産区	1,114	0	1,114	61
	宮城野財産区	548	0	548	66
	仙石原財産区	433	0	433	55
	蛸川財産区	463	0	463	△ 78
	温泉	19,134	476	18,658	2,005
	育英奨学金	11,392	0	11,392	7,450
	下水道事業	81,616	953	80,663	21,003
	小計	219,159	1,593	217,566	172,984
合計	369,649	11,334	358,315	438,332	△ 80,017

図1 一般会計実質収支及び経常収支比率の推移



## 2. 一般会計

### (1) 概要

平成22年度決算額は、予算現額90億9,498万円に対し、歳入決算額89億4,408万円、歳出決算額87億9,359万円となり、決算規模は、前年度と比べて歳入が1.1%（1億150万円）の増、歳出は2.8%（2億3,591万円）の増となりました。

歳入内訳を見ると、町税が63億7,394万円で前年に比べ1.2%、7,599万円の減、利子割交付金などの各種交付金が4億3,143万円で前年比0.8%、359万円の増で、地方譲与税については3.1%、159万円の減になり、町税や地方交付税を含む各種交付金など経常的な一般財源収入については、8,174万円の減収となりました。また、国・県支出金は6億321万円（対前年比16.7%、1億2,104万円の減）、財産収入4,518万円（同118.3%、2,448万円の増）、町債4億4,310万円（同38.2%、1億2,240万円の増）の収入状況となっています。

一方、歳出では、その目的別に見ますと、総務費22億270万円（構成比25.0%）民生費が13億7,879万円（同15.7%）で衛生費10億3,946万円（同11.8%）、次いで、公債費9億7,403万円（同11.1%）、教育費9億6,420万円（同11.0%）、以下、消防費9億370万円（同10.3%）、土木費7億3,016万円（同8.3%）のようになりました。

次に、執行内容を決算統計上の性質別に分析しますと、普通建設事業等の投資的経費が総額4億7,863万円で、歳出総額の5.4%を占め、前年と比べ42.1%、1億4,181万円の増、人件費は、31億6,155万円（前年比0.9%、2,893万円の増）、物件費は19億1,268万円（同2.2%、4,125万円の増）、繰出金は8億3,038万円（同9.4%、7,148万円の増）、補助費等は3億7,272万円（同37.0%、2億1,893万円の減）となりました。



この結果、差引収支では、歳入歳出差引額1億5,049万円から翌年度へ繰り越すべき財源974万円を差し引いた1億4,075万円が実質収支額となり、昨年同様黒字決算を保つことができました。しかし、その額は1億円以上減少し、昨年度黒字に転換した単年度収支は、再び1億2,460万円の赤字決算になりました。

本年度の決算はこのように厳しいものですが、臨時財政対策債の借入れや財政調整基金の取崩しを行って、ようやく達成できたものです。財政調整基金の残高推移や平成25年度には臨時財政対策債が発行できなくなることを考えてみますと、町の財政状況はますます厳しさを増していくと推測されます。

表4 歳入歳出決算額の推移

区 分		平成18年度	平成19年度	
		決算額 千円	決算額 千円	前年度比 %
歳入総額	(A)	8,347,752	8,965,061	107.4
歳出総額	(B)	8,323,099	8,683,750	104.3
歳入歳出差引	(C)	24,653	281,311	1,141.1
翌年度へ繰越すべき財源	(D)	14,028	3,316	23.6
実質収支 (C)-(D)	(E)	10,625	277,995	2,616.4
単年度収支	(F)	△ 17,275	267,370	—
財政調整基金積立金	(G)	0	26,000	皆増
繰上償還金	(H)	0	0	—
財政調整基金とりくずし額	(I)	85,325	329,886	386.6
実質単年度収支 (F)+(G)+(H)-(I)		△ 102,600	△ 36,516	—

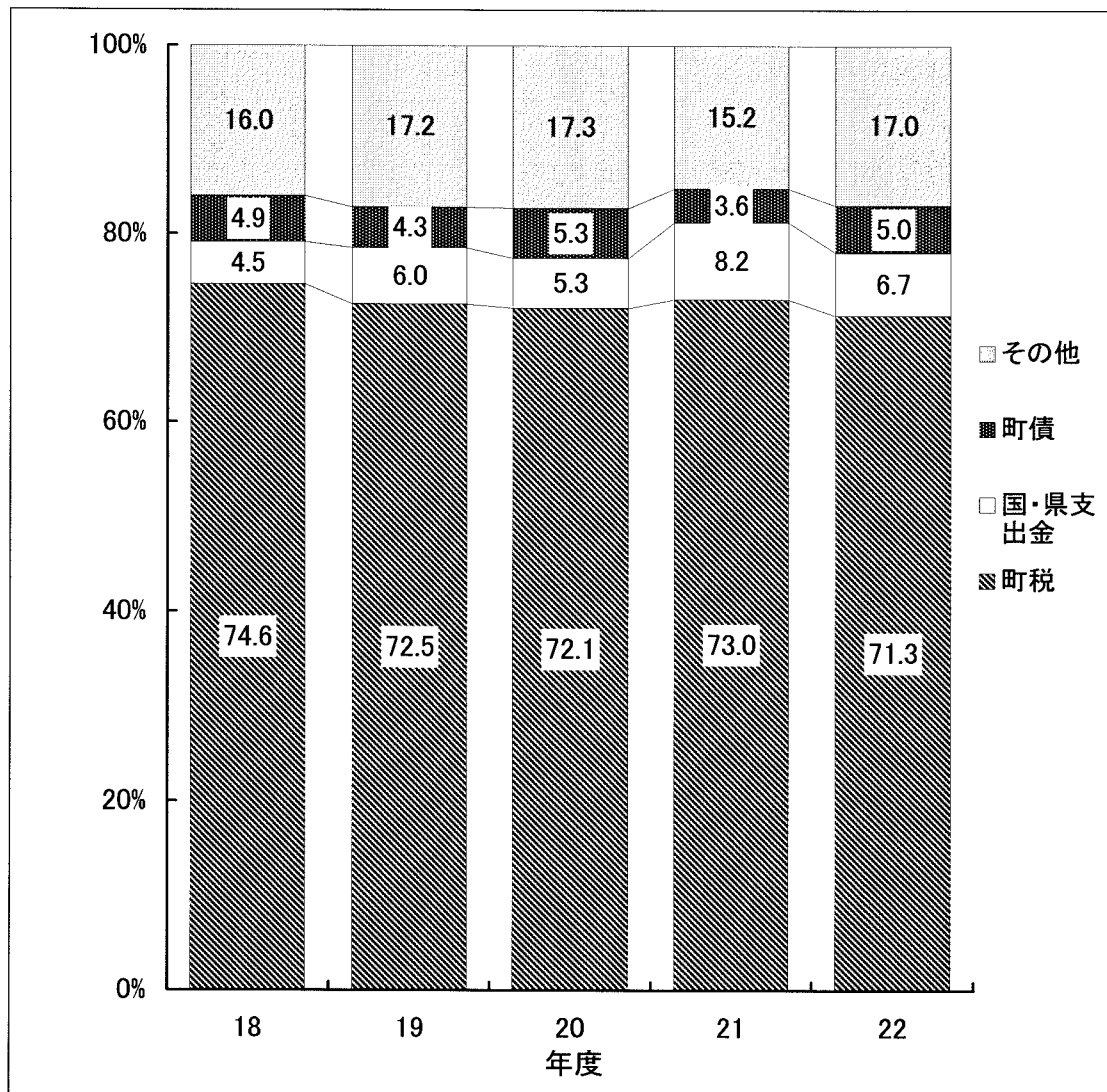
図2 自主財源と依存財源の推移





平成20年度		平成21年度		平成22年度	
決算額 千円	前年度比 %	決算額 千円	前年度比 %	決算額 千円	前年度比 %
9,008,119	100.5	8,842,588	98.2	8,944,083	101.1
8,867,853	102.1	8,557,682	96.5	8,793,593	102.8
140,266	49.9	284,906	203.1	150,490	52.8
3,764	113.5	19,558	519.6	9,741	49.8
136,502	49.1	265,348	194.4	140,749	53.0
△ 141,493	—	128,846	—	△ 124,599	—
260,006	1,000.0	181,102	69.7	292,348	161.4
0	—	0	—	0	—
145,553	44.1	139,578	95.9	130,614	93.6
△ 27,040	—	170,370	—	37,135	****

図3 歳入構成比の推移



(2) 歳入歳出決算額の前年度との比較  
表5 歳入

款 別	平成22年度	平成21年度	前年度との比較	
	決算額	決算額	増減額	伸率
	(A)	(B)	(A)-(B)	
	千円	千円	千円	%
町税	6,373,942	6,449,934	△ 75,992	△ 1.2
地方譲与税	49,470	51,063	△ 1,593	△ 3.1
利子割交付金	5,706	6,590	△ 884	△ 13.4
配当割交付金	3,717	2,967	750	25.3
株式等譲渡所得割交付金	1,255	1,442	△ 187	△ 13.0
ゴルフ場利用税交付金	115,045	118,024	△ 2,979	△ 2.5
地方消費税交付金	241,302	241,718	△ 416	△ 0.2
特別地方消費税交付金	0	0	0	0.0
自動車取得税交付金	23,608	29,878	△ 6,270	△ 21.0
地方特例交付金	36,889	23,151	13,738	59.3
地方交付税	30,488	38,229	△ 7,741	△ 20.2
交通安全対策特別交付金	3,904	4,066	△ 162	△ 4.0
分担金及び負担金	42,636	37,390	5,246	14.0
使用料及び手数料	338,859	360,379	△ 21,520	△ 6.0
国庫支出金	241,390	413,882	△ 172,492	△ 41.7
県支出金	361,817	310,368	51,449	16.6
財産収入	45,178	20,696	24,482	118.3
寄付金	11,142	6,632	4,510	68.0
繰入金	199,058	159,638	39,420	24.7
繰越金	284,906	140,265	144,641	103.1
諸収入	90,671	105,576	△ 14,905	△ 14.1
町債	443,100	320,700	122,400	38.2
合 計	8,944,083	8,842,588	101,495	1.1

表7 歳入の状況

区 分	平成18年度		平成19年度		対前年度 比 %
	決算額	構成比	決算額	構成比	
	千円	%	千円	%	
町税	6,225,656	74.6	6,496,899	72.5	104.4
地方譲与税	166,871	2.0	56,769	0.6	34.0
利子割交付金	7,221	0.1	9,441	0.1	130.7
配当割交付金	8,947	0.1	10,101	0.1	112.9
株式等譲渡所得割交付金	8,835	0.1	7,236	0.1	81.9
ゴルフ場利用税交付金	115,828	1.4	119,832	1.3	103.5
地方消費税交付金	270,390	3.2	256,721	2.9	94.9
特別地方消費税交付金	0	0.0	0	0.0	0.0
自動車取得税交付金	61,722	0.7	58,877	0.7	95.4
地方特例交付金	55,020	0.7	12,894	0.1	23.4
地方交付税	32,597	0.4	43,522	0.5	133.5
交通安全対策特別交付金	4,686	0.1	4,790	0.1	102.2
分担金及び負担金	30,350	0.4	30,746	0.3	101.3
使用料及び手数料	264,747	3.2	365,074	4.1	137.9
国庫支出金	181,707	2.2	226,887	2.5	124.9
県支出金	190,787	2.3	312,715	3.5	163.9
財産収入	58,141	0.7	80,110	0.9	137.8
寄付金	3,179	0.0	3,167	0.0	99.6
繰入金	130,100	1.5	353,160	3.9	271.5
繰越金	28,173	0.3	24,652	0.3	87.5
諸収入	88,195	1.0	109,468	1.2	124.1
町債	414,600	5.0	382,000	4.3	92.1
合 計	8,347,752	100.0	8,965,061	100.0	107.4

表6 歳出

款 別	平成22年度 決算額 (A)	平成21年度 決算額 (B)	前年度との比較	
	千円	千円	増減額 (A)-(B) 千円	伸率 %
議会費	124,578	124,164	414	0.3
総務費	2,202,700	1,993,148	209,552	10.5
民生費	1,378,785	1,251,366	127,419	10.2
衛生費	1,039,461	1,027,501	11,960	1.2
農林水産業費	78,810	62,205	16,605	26.7
観光費	396,155	399,755	△ 3,600	△ 0.9
土木費	730,164	756,781	△ 26,617	△ 3.5
消防費	903,704	842,958	60,746	7.2
教育費	964,204	1,060,864	△ 96,660	△ 9.1
災害復旧費	0	0	0	0.0
公債費	974,032	1,038,940	△ 64,908	△ 6.2
諸支出金	1,000	0	1,000	皆増
合 計	8,793,593	8,557,682	235,911	2.8

平成20年度			平成21年度			平成22年度		
決算額	構成比	対前年度比	決算額	構成比	対前年度比	決算額	構成比	対前年度比
千円	%	%	千円	%	%	千円	%	%
6,490,846	72.1	99.9	6,449,934	73.0	99.4	6,373,942	71.3	98.8
54,609	0.6	96.2	51,063	0.6	93.5	49,470	0.6	96.9
8,423	0.1	89.2	6,590	0.1	78.2	5,706	0.1	86.6
4,028	0.0	39.9	2,967	0.0	73.7	3,717	0.0	125.3
1,390	0.0	19.2	1,442	0.0	103.7	1,255	0.0	87.0
124,080	1.4	103.5	118,024	1.3	95.1	115,045	1.3	97.5
228,781	2.5	89.1	241,718	2.7	105.7	241,302	2.7	99.8
0	0.0	0.0	0	0.0	0.0	0	0.0	0.0
44,738	0.5	76.0	29,878	0.3	66.8	23,608	0.3	79.0
16,994	0.2	131.8	23,151	0.3	136.2	36,889	0.4	159.3
39,640	0.4	91.1	38,229	0.4	96.4	30,488	0.3	79.8
4,270	0.0	89.1	4,066	0.1	95.2	3,904	0.0	96.0
30,805	0.3	100.2	37,390	0.4	121.4	42,636	0.5	114.0
370,132	4.1	101.4	360,379	4.1	97.4	338,859	3.8	94.0
184,021	2.1	81.1	413,882	4.7	224.9	241,390	2.7	58.3
292,928	3.3	93.7	310,368	3.5	106.0	361,817	4.0	116.6
24,860	0.3	31.0	20,696	0.2	83.3	45,178	0.5	218.3
5,528	0.1	174.6	6,632	0.1	120.0	11,142	0.1	168.0
236,021	2.6	66.8	159,638	1.8	67.6	199,058	2.2	124.7
281,311	3.1	1,141.1	140,265	1.6	49.9	284,906	3.2	203.1
89,914	1.0	82.1	105,576	1.2	117.4	90,671	1.0	85.9
474,800	5.3	124.3	320,700	3.6	67.5	443,100	5.0	138.2
9,008,119	100.0	100.5	8,842,588	100.0	98.2	8,944,083	100.0	101.1

## (3) 目的別(款別)決算状況

表8 歳入決算額

区 分	予算現額 (A) 千円	調定額 (B) 千円	収入済額 (C) 千円	不納欠損額 (D) 千円
町税	6,415,000	7,207,658	6,373,942	71,268
地方譲与税	53,001	49,470	49,470	0
利子割交付金	6,000	5,706	5,706	0
配当割交付金	2,500	3,717	3,717	0
株式等譲渡所得割交付金	1,500	1,255	1,255	0
ゴルフ場利用税交付金	123,000	115,045	115,045	0
地方消費税交付金	250,000	241,302	241,302	0
特別地方消費税交付金	0	0	0	0
自動車取得税交付金	32,000	23,608	23,608	0
地方特例交付金	31,081	36,889	36,889	0
地方交付税	1,000	30,488	30,488	0
交通安全対策特別交付金	4,200	3,904	3,904	0
分担金及び負担金	36,400	42,768	42,636	0
使用料及び手数料	381,383	353,924	338,859	0
国庫支出金	290,274	241,390	241,390	0
県支出金	384,364	361,817	361,817	0
財産収入	51,372	45,178	45,178	0
寄付金	11,252	11,142	11,142	0
繰入金	200,577	199,058	199,058	0
繰越金	284,906	284,906	284,906	0
諸収入	84,067	90,671	90,671	0
町債	451,100	443,100	443,100	0
合 計	9,094,977	9,792,996	8,944,083	71,268

表9 歳出決算額

款 別	当初予算額 (A) 千円	補正及び 予備費 補充額 (B) 千円	継続費及び 繰越事業費 繰越額 (C) 千円	予算現額 (A)+(B)+(C) (D) 千円
議会費	129,571	△ 3,957	0	125,614
総務費	1,913,984	338,285	19,135	2,271,404
民生費	1,435,403	11,850	0	1,447,253
衛生費	1,077,812	1,670	7,014	1,086,496
農林水産業費	82,649	76	0	82,725
観光費	383,865	19,341	1,473	404,679
土木費	694,844	58,433	17,000	770,277
消防費	931,350	△ 13,526	0	917,824
教育費	1,020,477	△ 22,673	1,953	999,757
災害復旧費	45	0	0	45
公債費	977,000	0	0	977,000
諸支出金	1,000	0	0	1,000
予備費	20,000	△ 9,097	0	10,903
合 計	8,668,000	380,402	46,575	9,094,977

収入未済額 (B)-(C)-(D) 千円	予算現額に 対する増減額 (C)-(A) 千円	収入割合		
		対予算現額 %	対調定額 %	構成比 %
762,448	△ 41,058	99.4	88.4	71.3
0	△ 3,531	93.3	100.0	0.6
0	△ 294	95.1	100.0	0.1
0	1,217	148.7	100.0	0.0
0	△ 245	83.7	100.0	0.0
0	△ 7,955	93.5	100.0	1.3
0	△ 8,698	96.5	100.0	2.7
0	0	0.0	0.0	0.0
0	△ 8,392	73.8	100.0	0.3
0	5,808	118.7	100.0	0.4
0	29,488	3,048.8	100.0	0.3
0	△ 296	93.0	100.0	0.0
132	6,236	117.1	99.7	0.5
15,065	△ 42,524	88.9	95.7	3.8
0	△ 48,884	83.2	100.0	2.7
0	△ 22,547	94.1	100.0	4.0
0	△ 6,194	87.9	100.0	0.5
0	△ 110	99.0	100.0	0.1
0	△ 1,519	99.2	100.0	2.2
0	0	100.0	100.0	3.2
0	6,604	107.9	100.0	1.0
0	△ 8,000	98.2	100.0	5.0
777,645	△ 150,894	98.3	91.3	100.0

支出済額 (E) 千円	翌年度繰越額 (F) 千円	不用額 (D)-(E)-(F) 千円	予算現額 に対する 支出割合 %	構成比 %
124,578	0	1,036	99.2	1.4
2,202,700	15,807	52,897	97.0	25.0
1,378,785	0	68,468	95.3	15.7
1,039,461	0	47,035	95.7	11.8
78,810	0	3,915	95.3	0.9
396,155	0	8,524	97.9	4.5
730,164	10,000	30,113	94.8	8.3
903,704	0	14,120	98.5	10.3
964,204	10,000	25,553	96.4	11.0
0	0	45	0.0	0.0
974,032	0	2,968	99.7	11.1
1,000	0	0	100.0	0.0
0	0	10,903	0.0	0.0
8,793,593	35,807	265,577	96.7	100.0

## (4) 性質別経費決算額一覧

表10 一般会計性質別決算額

経費別	平成22年度		平成21年度		前年度との比較	
	決算額 千円	構成比 %	決算額 千円	構成比 %	増減額 千円	伸率 %
義務的経費	4,618,096	52.6	4,529,085	52.9	89,011	2.0
人件費	3,161,548	36.0	3,132,615	36.6	28,933	0.9
扶助費	482,516	5.5	357,529	4.2	124,987	35.0
公債費	974,032	11.1	1,038,941	12.1	△ 64,909	△ 6.2
投資的経費	478,625	5.4	336,818	3.9	141,807	42.1
普通建設事業費	478,625	5.4	336,818	3.9	141,807	42.1
補助事業	44,458	0.5	64,303	0.7	△ 19,845	△ 30.9
単独事業	433,988	4.9	272,223	3.2	161,765	59.4
県営事業負担金	179	0.0	292	0.0	△ 113	△ 38.7
災害復旧費	0	0.0	0	0.0	0	0.0
その他の経費	3,696,872	42.0	3,691,779	43.2	5,093	0.1
物件費	1,912,675	21.8	1,871,424	21.9	41,251	2.2
維持補修費	278,981	3.2	280,761	3.3	△ 1,780	△ 0.6
補助費等	372,720	4.2	591,652	6.9	△ 218,932	△ 37.0
積立金	299,112	3.4	185,037	2.2	114,075	61.6
投資及び出資金・貸付金	3,000	0.0	4,000	0.0	△ 1,000	△ 25.0
繰出金	830,384	9.4	758,905	8.9	71,479	9.4
合計 (A)	8,793,593	100.0	8,557,682	100.0	235,911	2.8
財源						
国庫支出金	226,981	2.6	381,213	4.5	△ 154,232	△ 40.5
県支出金	358,975	4.1	312,702	3.7	46,273	14.8
使用料・手数料	253,217	2.9	265,795	3.1	△ 12,578	△ 4.7
分担金・負担金・寄附金	29,121	0.3	18,964	0.2	10,157	53.6
財産収入	6,411	0.1	2,048	0.0	4,363	213.0
繰入金	66,444	0.7	18,695	0.2	47,749	255.4
諸収入	48,616	0.5	48,811	0.6	△ 195	△ 0.4
繰越金	14,427	0.2	3,303	0.0	11,124	336.8
地方債	184,100	2.1	61,700	0.7	122,400	198.4
一般財源 (B)	7,605,301	86.5	7,444,451	87.0	160,850	2.2

(注) この集計は地方自治法第252条の17の5第2項に基づく地方財政状況調査によるもので、その内一般会計分を抜粋したものである。

図4 目的別歳出構成比の推移

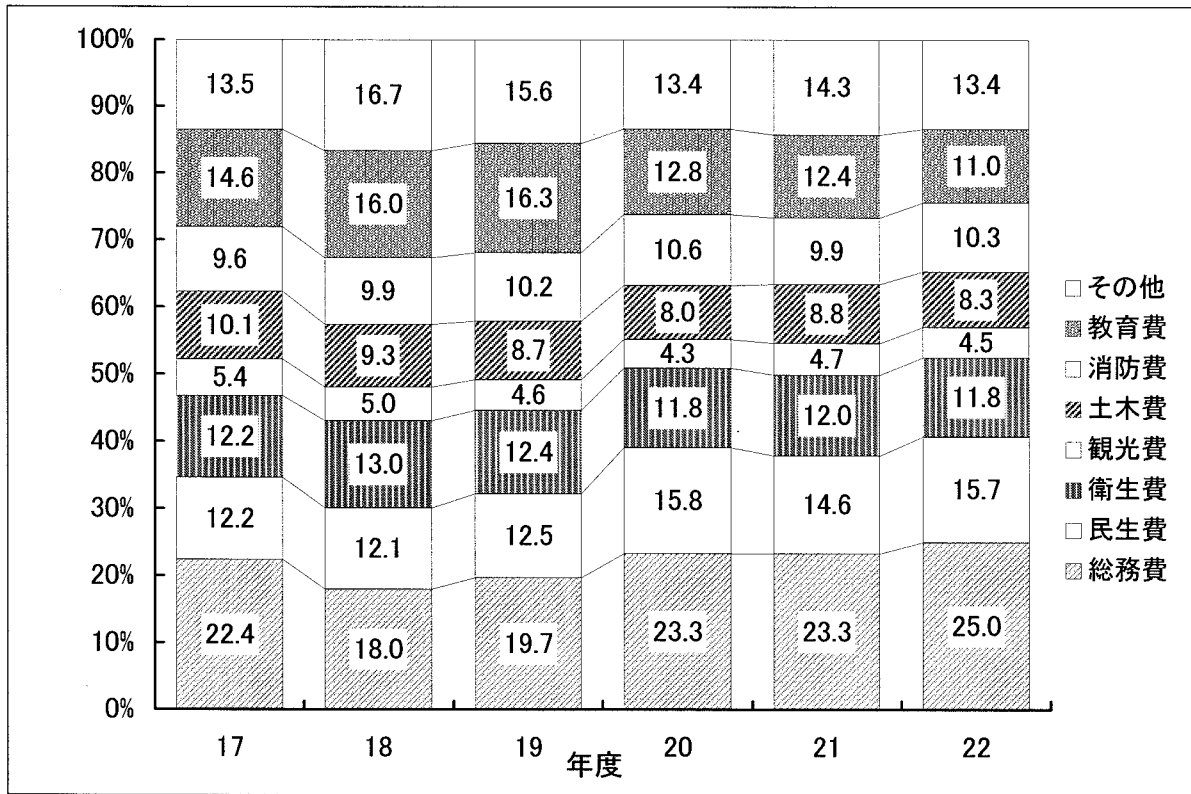
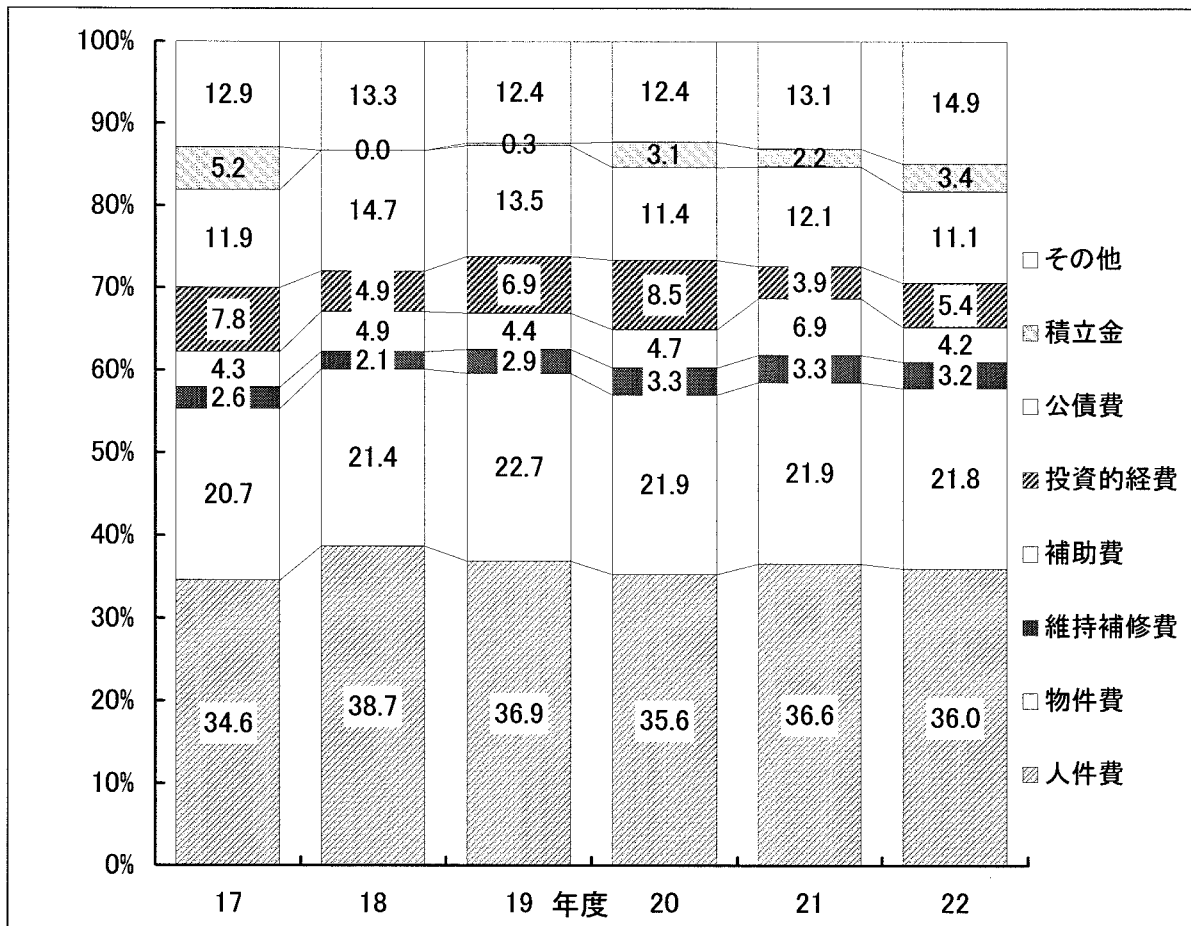


図5 性質別歳出構成比の推移



## (5) 財源区分による決算状況

表11 目的別性質別決算額とその財源

区分	目的	議会費	総務費	民生費	衛生費	労働費	農林 水産業費	
		千円	千円	千円	千円	千円	千円	
性質別	義務的経費	114,253	1,112,728	811,364	189,834	1,704	6,866	
	人件費	114,253	1,112,728	334,559	189,834	1,704	6,866	
	扶助費			476,805				
	公債費							
	投資的経費		254,135	10,545	414		40,310	
	普通建設事業費		254,135	10,545	414		40,310	
	補助事業			5,697	414			
	単独事業		253,956	4,848			40,310	
	県営事業負担金		179					
	災害復旧費							
	その他の経費	10,325	730,663	585,408	865,834	27,283	32,710	
	物件費	7,597	356,983	102,420	708,942	23,798	31,549	
	維持補修費	97	10,966	7,938	124,644		77	
	補助費等	2,631	64,322	46,276	32,248	485	1,084	
	積立金		298,392	220				
	投資及び出資金・貸付金					3,000		
	繰出金			428,554				
	計 (A)	124,578	2,097,526	1,407,317	1,056,082	28,987	79,886	
	財源	国庫支出金		4,424	202,274	3,318		
		県支出金		106,230	127,440	5,710	25,502	57,954
		使用料・手数料		12,934	26,679	30,258		71
分担金・負担金・寄附金			4,957	18,516	736		4,000	
財産収入			1,089	25			4,161	
繰入金			47,253	1,000				
諸収入			7,175	23,722	1,249	3,000	147	
繰越金			6,401					
地方債			130,200					
一般財源 (B)		124,578	1,776,863	1,007,661	1,014,811	485	13,553	
一般財源の占める割合 %	100.0	84.7	71.6	96.1	1.7	17.0		

(注) この集計は地方自治法第252条の17の5第2項に基づく地方財政状況調査によるもので、



商工費 千円	土木費 千円	消防費 千円	教育費 千円	災害 復旧費 千円	公債費 千円	諸支出金 千円	計 千円
104,803	127,496	747,895	427,121		974,032		4,618,096
104,803	127,496	747,895	421,410				3,161,548
			5,711				482,516
					974,032		974,032
	65,580	79,705	27,936				478,625
	65,580	79,705	27,936				478,625
	10,635	27,712					44,458
	54,945	51,993	27,936				433,988
							179
259,056	545,618	97,638	542,337				3,696,872
144,839	63,845	76,627	396,075				1,912,675
9,371	77,951	3,802	44,135				278,981
104,196	2,142	17,209	102,127				372,720
500							299,112
							3,000
150	401,680						830,384
363,859	738,694	925,238	997,394		974,032		8,793,593
	4,650	12,193	122				226,981
3,466	240	30,044	2,389				358,975
6,601	35,444	290	123,061		17,879		253,217
500	227		185				29,121
	197	332	607				6,411
7,404			10,787				66,444
5,364	333	4,583	3,043				48,616
1,473	6,553						14,427
		33,400	20,500				184,100
339,051	691,050	844,396	836,700		956,153		7,605,301
93.2	93.6	91.3	83.9		98.2		86.5

その内一般会計分を抜粋したもの。

(6) 町税の概要

ア 概要

町税収入のうち、基幹税目である固定資産税は、土地は引き続き僅かながら地価の下落傾向が続いたことによる下落修正に伴い総評価額が減少となりました。家屋は大規模な宿泊施設やマンション等の新築により増収が見られましたが、償却資産は課税定額超過分の県課税分が生じたことから減収となりました。町民税の個人所得割は給与所得及び譲渡所得の減により減収となりましたが、法人税割は法人収益が大幅な増となった法人があったことにより増収となりました。町たばこ税は昨今の健康志向の高まりや喫煙規制の強化により喫煙場所が限定されたことから減収となりました。また、入湯税は大規模施設の開業により宿泊入湯客数が1.8%増加した結果、3年ぶりに増収となりました。

その結果、決算額は63億7,394万円となり、前年度に比べ、7,599万円、1.2%の減収となりました。

一方、徴収実績では各税目ごとに差異はありますが、現年度分で96.9%、滞納繰越分で13.5%、町税全体で88.4%となり、前年度を0.5ポイント上回りました。

徴収については、納税者の利便性を図るため、口座振替の推奨、コンビニエンスストア収納の周知や休日納税相談窓口を開設し、賦課と徴収が連携し効率的な徴収を行い、夜間徴収や休日徴収、東京出張徴収を前年度に引き続き実施しました。また、県税務職員の短期派遣制度を活用し、2名の県税務職員を3ヵ月間受け入れ、県及び町職員が連携し、滞納整理の早期着手に心掛け、徹底した財産調査や滞納処分を視野に入れた納税折衝に取り組み、滞納額の圧縮と徴収率の向上に努めました。

なお、前年度決算額（現年度分）と比較した増減の主なものは、次のとおりです。

町民税

個人所得割	給与所得及び譲渡所得の減によるもの	△6,640万円
法人税割	不動産の売却等により収益が増となった法人があったことによるもの	1,130万円

固定資産税

土地	地価の下落に伴う総評価額の減少によるもの	△3,343万円
家屋	大規模施設等の新築によるもの	1億2,965万円
償却資産	大規模償却資産超過分の県課税分が生じたことによるもの	△1億2,480万円

入湯税

大規模施設の開業により宿泊入湯客数が増したことによるもの	1,343万円
------------------------------	---------

イ 調定及び収入状況

表13 税目別徴収状況

科目	調定額			収入済額	
	現年度分 (A) 千円	滞納繰越分 (B) 千円	計 (C) 千円	現年度分 (D) 千円	滞納繰越分 (E) 千円
町民税	1,112,900	115,951	1,228,851	1,068,282	27,310
固定資産税	4,504,077	600,165	5,104,242	4,356,615	66,729
軽自動車税	19,753	1,837	21,590	18,917	398
町たばこ税	143,122	0	143,122	143,122	0
入湯税	694,342	15,511	709,853	687,815	4,754
計	6,474,194	733,464	7,207,658	6,274,751	99,191

表12 町税総括

区 分	予算現額	調定額	収入済額	収入割合	不納欠損額	収入未済額	前年度決算額
	(A) 千円	(B) 千円	(C) 千円	(C)/(B) %	(D) 千円	(B)-(C) -(D) 千円	
現年度分	6,319,000	6,474,194	6,274,751	96.9	10,983	188,460	6,351,406
滞納繰越分	96,000	733,464	99,191	13.5	60,285	573,988	98,528
計	6,415,000	7,207,658	6,373,942	88.4	71,268	762,448	6,449,934

計 (F) 千円	不納欠損額 (G) 千円	収入未済額 (C)-(F)-(G) 千円	収入割合		
			現年度分 (D)/(A) %	滞納繰越分 (E)/(B) %	計 (F)/(C) %
1,095,592	5,007	128,252	96.0	23.6	89.2
4,423,344	64,790	616,108	96.7	11.1	86.7
19,315	144	2,131	95.8	21.7	89.5
143,122	0	0	100.0	—	100.0
692,569	1,327	15,957	99.1	30.6	97.6
6,373,942	71,268	762,448	96.9	13.5	88.4

表14 税目別構成

科目		決算額 千円	構成比 %
町民税		1,095,592	17.2
個人	現年度分	745,178	11.7
	滞納繰越分	719,310	11.3
法人	滞納繰越分	25,868	0.4
	現年度分	350,414	5.5
	滞納繰越分	348,972	5.5
固定資産税		4,423,344	69.4
現年度分	土地	4,356,615	68.4
	家屋	1,375,776	21.6
	償却資産	2,365,678	37.1
	交付金	455,004	7.2
	滞納繰越分	160,157	2.5
軽自動車税		19,315	0.3
現年度分	滞納繰越分	18,917	0.3
	滞納繰越分	398	0.0
町たばこ税		143,122	2.2
入湯税		692,569	10.9
現年度分	滞納繰越分	687,815	10.8
	滞納繰越分	4,754	0.1
合 計		6,373,942	100.0

表15 入湯税の使途状況

目的	対象事業費 千円	特定財源 千円	一般財源 千円	うち入湯税	入湯税 構成比 %
				千円	
観光の振興	189,756	27,567	162,189	162,189	23.4%
観光施設の整備	166,621	6,492	160,129	160,129	23.1%
環境衛生施設の整備	492,492	0	492,492	358,000	51.7%
消防施設等の整備	82,687	65,833	16,854	12,251	1.8%
合 計	931,556	99,892	831,664	692,569	100.0%

表16 町税現年度分調定額の最近年度別状況

科 目	18年度 千円	19年度 千円	20年度 千円	21年度 千円	22年度 千円	前年度との比較	
						増減額 千円	伸率 %
町民税	1,072,648	1,240,439	1,225,316	1,167,826	1,112,900	△ 54,926	△ 4.7
個人均等割	34,437	34,953	35,595	34,899	34,959	60	0.2
個人所得割	629,327	799,654	855,486	793,570	727,069	△ 66,501	△ 8.4
法人均等割	216,344	216,554	213,335	208,246	208,624	378	0.2
法人税割	192,540	189,278	120,900	131,111	142,248	11,137	8.5
固定資産税	4,284,628	4,400,700	4,498,496	4,536,688	4,504,077	△ 32,611	△ 0.7
土地	1,509,448	1,475,599	1,473,688	1,458,673	1,424,120	△ 34,553	△ 2.4
家屋	2,237,211	2,310,276	2,359,620	2,314,509	2,448,807	134,298	5.8
償却資産	349,284	432,920	490,857	600,152	470,993	△ 129,159	△ 21.5
交付金	188,685	181,905	174,331	163,354	160,157	△ 3,197	△ 2.0
軽自動車税	17,590	18,362	19,188	19,430	19,753	323	1.7
町たばこ税	184,990	184,727	161,364	147,103	143,122	△ 3,981	△ 2.7
特別土地保有税	0	15,400	0	0	0	0	—
入湯税	701,351	711,679	703,670	684,674	694,342	9,668	1.4
合計	6,261,207	6,571,307	6,608,034	6,555,721	6,474,194	△ 81,527	△ 1.2
対前年度増減額	△ 154,342	310,100	36,727	△ 52,313	△ 81,527		

(特別土地保有税：平成15年度税制改正により平成15年度以降課税停止。ただし、課税停止前に建物を建設することを条件に、徴収猶予の認定を受けていた法人等が、期間内にその条件を満たせなかったため、19年度に課税をしたもの)

表17 町税収入額の最近年度別状況

科 目	18年度	19年度	20年度	21年度	22年度	前年度との比較	
町税調定総額	7,048,090	7,275,382	7,338,419	7,337,601	7,207,658	△ 129,943	
収入額	町民税	1,064,426	1,215,815	1,184,430	1,143,897	1,095,592	△ 48,305
	固定資産税	4,253,284	4,350,626	4,425,872	4,462,170	4,423,344	△ 38,826
	軽自動車税	17,362	18,114	18,830	19,064	19,315	251
	町たばこ税	184,990	184,727	161,364	147,103	143,122	△ 3,981
	特別土地保有税	0	15,400	0	0	0	0
	入湯税	705,594	712,217	700,350	677,700	692,569	14,869
	計	6,225,656	6,496,899	6,490,846	6,449,934	6,373,942	△ 75,992
収入割合 %	88.3	89.3	88.5	87.9	88.4		
前年度との比較 %	△ 2.0	4.4	△ 0.1	△ 0.6	△ 1.2		

ウ 未収入及び欠損の状況

表18 滞納繰越額の最近年度の状況

区 分	18年度	19年度	20年度	21年度	22年度
滞納繰越額 千円	704,075	730,386	781,880	733,464	762,448
調定に対して滞納の占める割合 %	10.0	10.0	10.7	10.0	10.6

表19 未収入及び欠損処分状況

科目	収納率 %	収入未済		欠損処分	
		金額 千円	理由	金額 千円	理由
町民税	89.2	128,252	経済不況及び事業不振等	5,007	所在等不明
固定資産税	86.7	616,108	事業不振等	64,790	会社倒産等
軽自動車税	89.5	2,131	町外転出等	144	所在等不明
入湯税	97.6	15,957	事業不振等	1,327	会社倒産
合計		762,448		71,268	

(7) 普通建設事業費等

平成22年度決算における普通建設事業の総額は4億7,863万円で、歳出総額の5.4%になりました。

なお、本年度は、181件の事業を執行しておりますが、その主な事業は元箱根集会所建設事業をはじめとした下記の事業です。

表20 平成22年度主要事業実施一覧

(単位：千円)

No.	事業名	事業費
1	下水道事業特別会計繰出金	400,000
2	元箱根集会所建設事業	204,716
3	国民健康保険特別会計繰出金	149,667
4	介護保険特別会計繰出金	147,114
5	ごみ減量化・再利用推進事業	131,357
6	後期高齢者医療特別会計繰出金	126,129
7	清掃第1プラント施設維持管理事業	88,725
8	豊かな森林づくり事業	58,833
9	粗大ごみ選別業務委託事業	47,922
10	電子計算処理推進事業	44,864
11	消防車両整備事業	36,998
12	箱根トラスト推進事業	36,764
13	救急業務高度化推進事業	36,334
14	高等学校等通学費補助事業	35,267
15	清掃第2プラント運転管理事業	29,988
16	誘客宣伝事業	27,856
17	観光街路灯整備補助金交付事業	27,843
18	小児医療費助成事業	26,561
19	小学校校舎等整備事業	25,253
20	箱根町社会福祉協議会運営補助事業	24,500
21	間伐材搬出促進事業	22,155
22	生活習慣病予防推進事業	20,700
23	地域観光行事特別助成事業	19,932
24	清掃第1プラント運転管理事業	18,879
25	最終処分場施設維持管理事業	18,197
26	観光情報推進事業	17,713
27	町道宮185号線道路整備事業	16,128
28	清掃第2プラント施設維持管理事業	15,488
29	国際観光推進事業	14,182
30	箱根関所整備事業	13,942

表21 目的別投資状況

区 分	金 額		構成比 %
	千円		
総務費	254,135		53.1
	総務管理費	251,615	52.6
	選挙費	2,520	0.5
民生費	10,545		2.2
	社会福祉費	3,848	0.8
	老人福祉費	6,697	1.4
衛生費	清掃費	414	0.1
農林水産業費	林業費	40,310	8.4
土木費	65,580		13.7
	土木管理費	5,879	1.2
	道路橋りょう費	51,516	10.8
	住宅費	8,185	1.7
消防費	消防費	79,705	16.7
教育費	27,936		5.8
	教育総務費	1,875	0.4
	小学校費	22,365	4.7
	中学校費	3,696	0.8
合 計	478,625		100.0

(8) 人件費

表22 最近年度の人件費の状況

年 度	歳出総額	人件費	歳出総額に 占める割合	町税収入に 占める割合
	千円	千円	%	%
18	8,323,099	3,223,020	38.7	51.8
19	8,683,750	3,213,041	37.0	49.5
20	8,867,853	3,183,867	35.9	49.1
21	8,557,682	3,148,332	36.8	48.8
22	8,793,593	3,205,964	36.5	50.3



表23 人件費調

区 分	平成22年度 決算額 千円	平成21年度 決算額 千円	前年度との比較	
			増減額 千円	伸率 %
1. 議員委員報酬手当	109,932	101,898	8,034	7.9
2. 特別職の給与	35,119	35,660	△ 541	△ 1.5
3. 職員の給与	2,154,905	2,199,874	△ 44,969	△ 2.0
給料	1,355,081	1,377,386	△ 22,305	△ 1.6
扶養手当	47,454	48,083	△ 629	△ 1.3
地域手当	44,247	44,061	186	0.4
期末勤勉手当	499,382	531,436	△ 32,054	△ 6.0
管理職手当	42,940	43,280	△ 340	△ 0.8
時間外勤務手当	66,267	73,245	△ 6,978	△ 9.5
特殊勤務手当	2,757	2,861	△ 104	△ 3.6
宿日直手当	1,476	1,476	0	0.0
通勤手当	43,645	44,540	△ 895	△ 2.0
住居手当	22,496	20,309	2,187	10.8
児童手当及び子ども手当	28,210	12,285	15,925	129.6
管理職員特別勤務手当	950	912	38	4.2
特例一時金	0	0	0	0.0
4. 職員共済組合負担金	459,104	437,960	21,144	4.8
5. 退職手当組合負担金	433,904	359,817	74,087	20.6
6. 災害補償費	5,143	5,266	△ 123	△ 2.3
7. その他	7,857	7,857	0	0.0
合 計	3,205,964	3,148,332	57,632	1.8

表24 職員数の状況（一般会計職員）

区分	一般職員	うち単純労働職員	教育公務員	計
	人	人		
議会	4	0	0	4
総務	65	1	0	65
税務	20	0	0	20
福祉	60	1	0	60
衛生	27	6	0	27
農林水産	1	0	0	1
観光	15	0	0	15
土木	17	0	0	17
消防	100	0	0	100
教育	43	12	12	55
合 計	352	20	12	364

\*23年3月末現在

## (9) 補助金

表25 主な補助金の交付と使途状況

補助金名称	交付団体 等名称	金額 千円	主な内容	効果
高等学校等通 学費補助金	高等学校等の 通学者の保護 者	35,267	通学費の一部助成	通学費の一部助成を行い、高等 学校等の就学奨励に効果があり ました。
児童・生徒通 学費補助金	各学校長	33,762	遠距離通学児童・生 徒の通学費の一部助 成	遠距離通学児童・生徒を持つ保 護者の負担が軽減されました。
観光街路灯整 備補助金	各自治会及び 照明会	27,843	年間電気料、修繕料 及び工事費の助成	観光客及び地域住民の夜間安全 歩行に寄与しました。
町社会福祉協 議会運営補助 金	町社会福祉協 議会	24,500	調査・広報活動、地 域福祉の増進等	諸事業の実施と、会の活動全般 の円滑な推進に寄与しました。
町観光協会補 助金	町観光協会	22,300	各種宣伝事業及び観 光事業等の実施	町の宣伝及び誘客対策事業実施 に効果がありました。
地域観光行事 特別助成補助 金	町観光協会	19,932	町内まつり行事費の 一部助成	地域観光行事の運営及び観光客 の誘致に効果がありました。
箱根温泉旅館 協同組合活動 補助金	箱根温泉旅館 協同組合	12,900	箱根温泉旅館協同組 合の維持運営	旅館協同組合の活動強化に寄与 しました。
地域介護・福 祉空間整備推 進事業補助金	(福) 誠幸会 (グループホー ム泉の郷仙石 原)	5,697	法令の改正に伴うス プリンクラー設置へ の助成	入居者の安全・安心が図られま した。
町文化・スポ ーツ財団運営 補助金	町文化・スポ ーツ財団	4,500	財団の運営	財団の充実と、住民の自発的な 文化・スポーツ活動の推進が図 られました。
火葬料補助金	死亡した住民 の遺族等	4,419	火葬料の助成	補助対象件数120件
箱根町生きが い事業団運営 補助金	箱根町生きが い事業団	3,800	高齢者等の就労の場 として設立された事 業団の運営補助	会員の生きがいと健康の増進が 図られました。
信用保証料補 助事業補助金	制度融資の利 用者	3,522	県信用保証協会への 払込保証料の3分の1 助成	町中小企業者の融資促進が図ら れました。
通所介護施設 設置補助事業 補助金	町社会福祉協 議会	3,200	通所介護施設開設 のための施設整備の助 成	改修工事が実施でき、介護サー ビスの充足が図られました。
日本青年会議 所全国会員大 会事業補助金	(社) 小田原 青年会議所	3,000	第59回全国大会小田 原・箱根大会実施の 助成	全国的な知名度向上と地域経済 の活性化に効果がありました。

## (10) 繰出金

特別会計への繰出し額は、8億2,292万円で、歳出総額の9.4%に当たりま  
す。これは、国民健康保険特別会計における被保険者の保険料軽減、老人保  
健特別会計、後期高齢者医療特別会計や介護保険特別会計の運営資金の補て  
ん、下水道事業特別会計における建設事業の推進及び起債償還財源の確保等  
の目的で繰出しをしたものです。

表26 繰出金の状況

会 計	22年度 千円	21年度 千円	前年度との比較	
			増減額 千円	伸率 %
国民健康保険	149,667	151,889	△ 2,222	△ 1.5
老人保健	12	41	△ 29	△ 70.7
後期高齢者医療	126,129	124,276	1,853	1.5
介護保険	147,114	152,813	△ 5,699	△ 3.7
下水道事業	400,000	320,000	80,000	25.0
合 計	822,922	749,019	73,903	9.9

## (11) 剰余金

平成22年度の一般会計剰余金は、1億4,075万円です。これは、減少が見込まれ  
た歳入に対応するため全てにわたり経費の削減を図ったことや、特別会計への繰  
出金がそれぞれの会計の工夫等によりおよそ 3,200万円戻入されたことによるも  
のです。

表27 一般会計繰越剰余金の状況

区 分	18年度 千円	19年度 千円	20年度 千円	21年度 千円	22年度 千円
繰越金総額	24,653	281,311	140,266	284,906	150,490
翌年度繰越財源	14,028	3,316	3,764	19,558	9,741
差引実質剰余金	10,625	277,995	136,502	265,348	140,749

## (12) 住民1人当たりの決算額

住民1人当たりの決算額は、歳入691,143円、歳出679,514円で、歳入の大半を占める町税は1人当たりになると、492,539円になります。

(平成22年度末住民基本台帳人口 12,941 人)

表28 住民1人当たりの歳入決算額

科 目	1人当たり 決算額	前年度	対前年度 伸率
	円	円	%
町税	492,539	495,882	△ 0.7
地方譲与税	3,823	3,926	△ 2.6
利子割交付金	441	507	△ 13.0
配当割交付金	287	228	25.9
株式等譲渡所得割交付金	97	111	△ 12.6
ゴルフ場利用税交付金	8,890	9,074	△ 2.0
地方消費税交付金	18,646	18,584	0.3
特別地方消費税交付金	0	0	0.0
自動車取得税交付金	1,824	2,297	△ 20.6
地方特例交付金	2,850	1,780	60.1
地方交付税	2,356	2,939	△ 19.8
交通安全対策特別交付金	302	312	△ 3.2
分担金及び負担金	3,295	2,874	14.6
使用料及び手数料	26,185	27,706	△ 5.5
国庫支出金	18,653	31,820	△ 41.4
県支出金	27,959	23,862	17.2
財産収入	3,491	1,591	119.4
寄付金	861	510	68.8
繰入金	15,382	12,273	25.3
繰越金	22,016	10,784	104.2
諸収入	7,006	8,117	△ 13.7
町債	34,240	24,656	38.9
合 計	691,143	679,833	1.7

表29 住民1人当たりの性質別決算額

区 分	1人当たり 決算額	前年度	対前年度 伸率
	円	円	%
人件費	244,305	240,841	1.4
物件費	147,800	143,878	2.7
維持補修費	21,558	21,585	△ 0.1
投資的経費	36,985	25,895	42.8
補助費等	28,801	45,487	△ 36.7
積立金	23,114	14,226	62.5
繰出金	64,167	58,346	10.0
公債費	75,267	79,876	△ 5.8
その他	37,517	27,795	35.0
合 計	679,514	657,929	3.3

表30 住民1人当たりの目的別決算額

区 分	1人当たり 決算額	前年度	対前年度 伸率
	円	円	%
議会費	9,627	9,546	0.8
総務費	170,211	153,236	11.1
総務管理費	151,255	134,193	12.7
徴税費	12,766	12,209	4.6
戸籍住民基本台帳費	3,026	3,011	0.5
選挙費	1,936	3,150	△ 38.5
統計調査費	652	112	482.1
監査委員費	576	561	2.7
民生費	106,544	96,207	10.7
社会福祉費	67,652	66,171	2.2
児童福祉費	38,863	30,033	29.4
災害救助費	29	3	866.7
衛生費	80,323	78,996	1.7
保健衛生費	20,237	19,481	3.9
清掃費	60,086	59,515	1.0
農林水産業費	6,090	4,783	27.3
農業費	1,186	997	19.0
林業費	4,876	3,758	29.7
水産業費	28	28	0.0
観光費	30,612	30,734	△ 0.4
土木費	56,423	58,183	△ 3.0
土木管理費	3,207	3,338	△ 3.9
道路橋りょう費	10,072	11,957	△ 15.8
河川費	484	1,792	△ 73.0
都市計画費	10,313	15,499	△ 33.5
下水道費	30,910	24,602	25.6
住宅費	1,437	995	44.4
消防費	69,833	64,808	7.8
教育費	74,508	81,562	△ 8.6
教育総務費	20,107	20,525	△ 2.0
小学校費	14,534	15,067	△ 3.5
中学校費	7,993	9,074	△ 11.9
幼稚園費	8,580	8,626	△ 0.5
社会教育費	17,802	22,647	△ 21.4
保健体育費	5,492	5,623	△ 2.3
災害復旧費	0	0	0.0
土木災害復旧費	0	0	0.0
公債費	75,266	79,874	△ 5.8
諸支出金	77	0	皆増
公営企業費	77	0	皆増
合 計	679,514	657,929	3.3

### 3. 特別会計

#### (1) 国民健康保険特別会計

国民健康保険特別会計は、歳入総額17億2,408万円に対して歳出総額16億4,849万円で、差し引き7,559万円が翌年度へ繰越しとなりました。なお、保険料の徴収率は現年度分86.7%、過年度分14.7%、合計では67.5%となっています。

保険給付状況は、診療件数64,217件で医療費総額13億2,628万円、このうち町支払額は9億6,263万円で歳出全体の58.4%を占めています。65歳以上の被保険者医療給付に対して交付される前期高齢者交付金は、4億1,667万円となっています。

表31 国民健康保険特別会計決算状況

#### ア 歳入

款	予算現額 (A) 千円	調定額 (B) 千円	収入済額 (C) 千円
国民健康保険料	505,849	692,579	467,278
使用料及び手数料	120	146	146
国庫支出金	414,326	312,116	312,116
療養給付費交付金	13,558	75,454	75,454
前期高齢者交付金	355,817	416,665	416,665
県支出金	70,314	78,074	78,074
共同事業交付金	206,011	160,131	160,131
繰入金	153,897	149,667	149,667
繰越金	46,158	46,157	46,157
諸収入	490	18,395	18,395
合 計	1,766,540	1,949,384	1,724,083

#### イ 歳出

款	予算額 (A) 千円	補正及び予備費 補充額 (B) 千円	予算現額 (A)+(B) (C) 千円
総務費	77,566	△ 3,075	74,491
保険給付費	1,108,980	46,240	1,155,220
後期高齢者支援金	205,134	△ 25,533	179,601
前期高齢者納付金	585	0	585
老人保健拠出金	3,971	936	4,907
介護納付金	83,377	△ 3,328	80,049
共同事業拠出金	206,023	0	206,023
保健事業費	17,739	42	17,781
諸支出金	2,010	4,443	6,453
公債費	40,100	0	40,100
予備費	1,515	△ 185	1,330
合 計	1,747,000	19,540	1,766,540

老人保健拠出金は、過年度遡及分に対応した490万円を支出しました。また、後期高齢者医療への支援金は、1億7,960万円を支出しました。

なお、加入状況につきましては、年度末の加入世帯は2,738世帯、被保険者数は、4,418人で前年度よりそれぞれ23世帯、21人の増となっています。前年度に比べて増となったのは、社会保険への加入が減となり、退職により社会保険を離脱する者が増となったこと等によるものです。

不納欠損額 (D) 千円	収入未済額 (B)-(C)-(D) 千円	予算現額に 対する増減額 (C)-(A) 千円	予算現額に 対する収入割合 (C)/(A) %	構成比 %
66,587	158,714	△ 38,571	92.4	27.1
0	0	26	121.7	0.0
0	0	△ 102,210	75.3	18.1
0	0	61,896	556.5	4.4
0	0	60,848	117.1	24.2
0	0	7,760	111.0	4.5
0	0	△ 45,880	77.7	9.3
0	0	△ 4,230	97.3	8.7
0	0	△ 1	100.0	2.7
0	0	17,905	3,754.1	1.0
66,587	158,714	△ 42,457	97.6	100.0

支出済額 (D) 千円	翌年度繰越額 (E) 千円	不用額 (C)-(D)-(E) 千円	予算現額に 対する支出割合 (D)/(C) %	構成比 %
71,564	0	2,927	96.1	4.3
1,080,021	0	75,199	93.5	65.5
179,597	0	4	100.0	10.9
315	0	270	53.8	0.0
4,904	0	3	99.9	0.3
80,049	0	0	100.0	4.9
173,698	0	32,325	84.3	10.5
12,580	164	5,037	70.7	0.8
5,763	0	690	89.3	0.4
40,000	0	100	99.8	2.4
0	0	1,330	0.0	0.0
1,648,491	164	117,885	93.3	100.0

表32 被保険者1人当たり保険料・医療費及び収支状況

ア 最近5年間の被保険者1人当たり保険料と医療費の推移

年度	1人当たり 保険料調定額 円	1人当たり 診療に要した 費用額 円	左の内訳	
			町支払額 円	高額療養費 円
平成18年度	98,476	241,727	178,692	14,974
平成19年度	98,470	266,781	198,631	15,813
平成20年度	117,794	282,842	206,191	20,738
平成21年度	106,451	287,739	209,870	22,173
平成22年度	103,616	299,792	217,604	23,645

イ 被保険者1人当たり収支状況

(被保険者数 4,424 人)

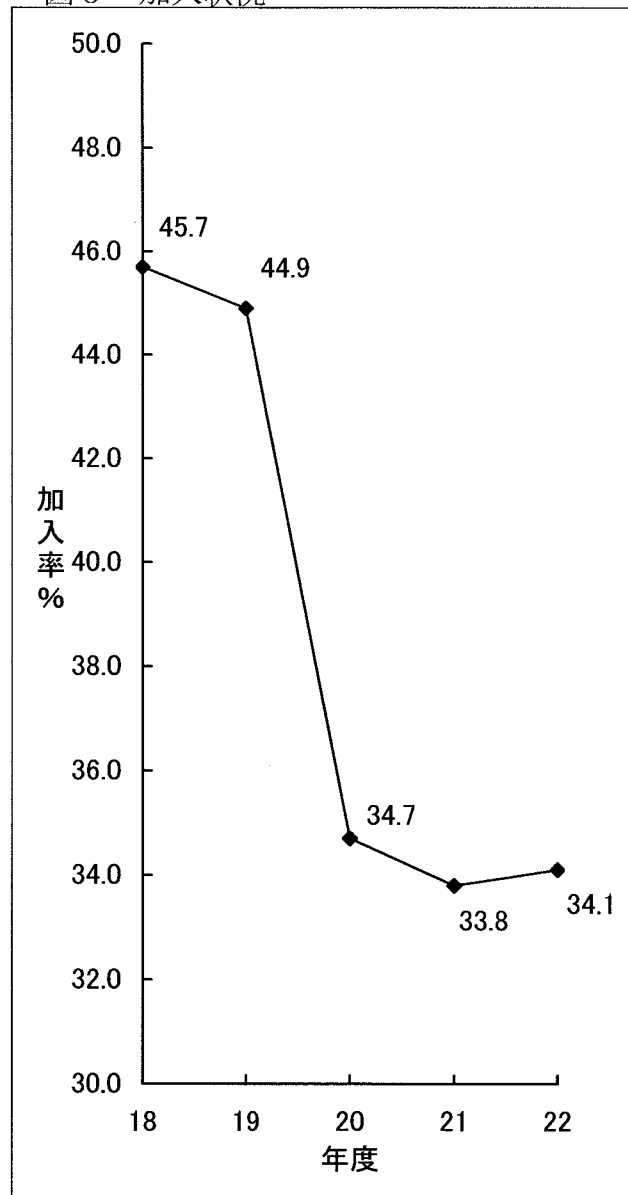
歳入決算額

款	金額 円
国民健康保険料	105,623
使用料及び手数料	33
国庫支出金	70,551
療養給付費交付金	17,056
前期高齢者交付金	94,183
県支出金	17,648
共同事業交付金	36,195
繰入金	33,831
繰越金	10,433
諸収入	4,158
合計	389,711

歳出決算額

款	金額 円
総務費	16,176
保険給付費	244,128
後期高齢者支援金	40,596
前期高齢者納付金	71
老人保健拠出金	1,108
介護納付金	18,094
共同事業拠出金	39,263
保健事業費	2,844
諸支出金	1,303
公債費	9,042
予備費	0
合計	372,625

図6 加入状況





窓口支払額 円	小児医療等 支払額 円
42,970	5,091
47,092	5,245
45,975	9,938
44,833	10,863
46,158	12,067

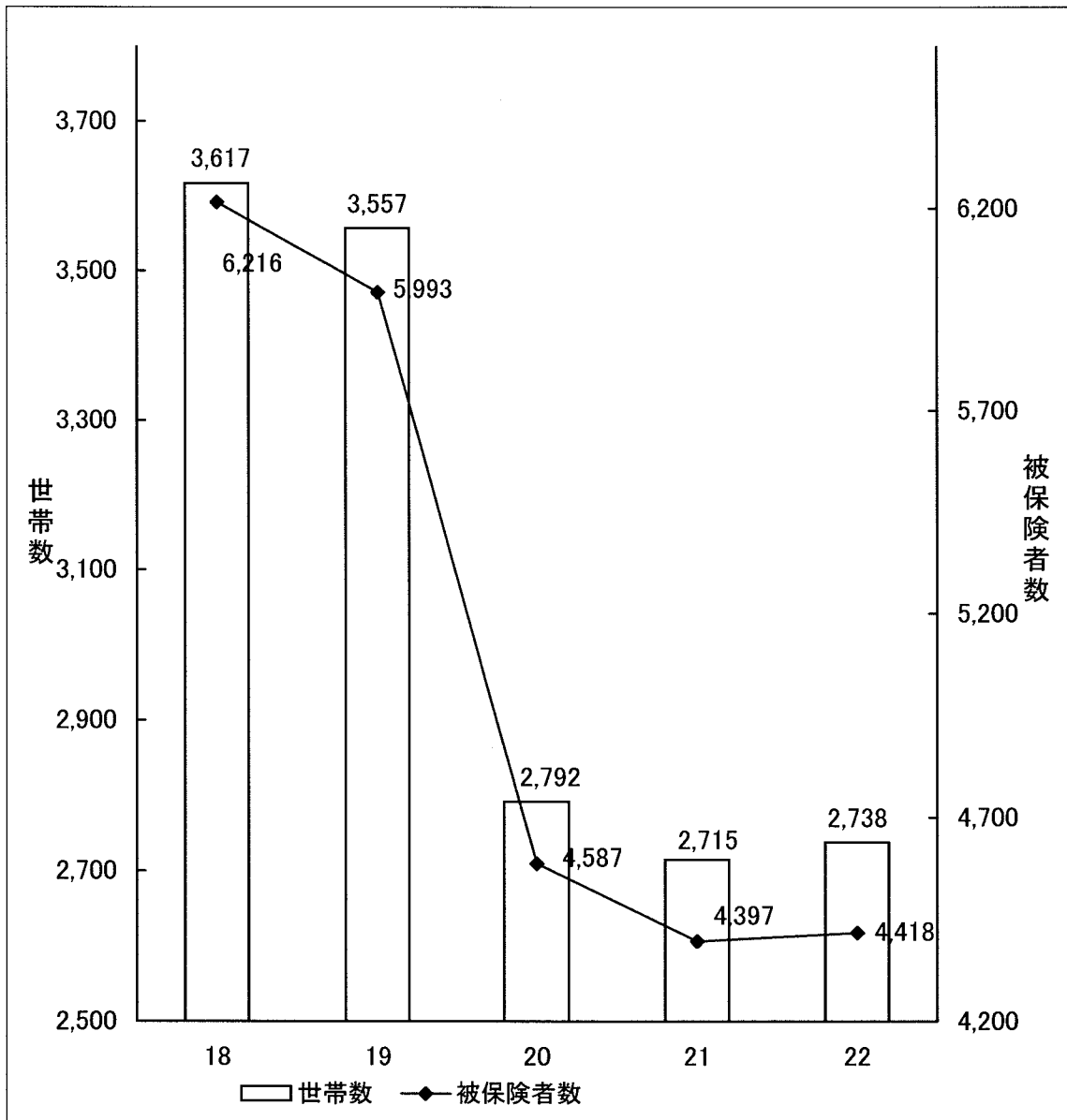


表33 保険給付状況

ア 療養諸費

区 分		件数	日数	診療に要した 費用額	
		件	日	円	
療 養 の 給 付 等	一般 診療	入院	959	14,040	444,252,780
		入院外	33,527	56,577	491,659,520
	歯科		6,929	15,190	95,010,190
	調剤		21,933	—	259,160,650
	食事療養		(904)	—	24,051,588
	訪問看護		27	174	1,833,150
	計		63,375	85,981	1,315,967,878
療 養 費	診療費		34	—	1,002,530
	その他		808	—	9,311,574
	計		842	—	10,314,104
合 計		64,217	85,981	1,326,281,982	

イ その他の保険給付

区 分	件数	支給額	1件当たり 支給額
	件	円	円
高額療養費	1,661	104,605,309	62,977
出産育児一時金	20	8,400,000	420,000
葬祭費	26	1,300,000	50,000
結核・精神医療付加金	326	427,718	1,312

表34 平成22年度末における貸付金未償還事業別調べ

事業名	年度	起債額 千円	年 利 %	22年度末における未償還元利金			終了 年度	借入 先
				未償還元金 円	未償還利子 円	計 円		
保険財政自立支援 事業	19	59,000	-	19,666,000	-	19,666,000	23	県
保険財政自立支援 事業	20	61,000	-	40,666,000	-	40,666,000	24	県
合 計		120,000		60,332,000	-	60,332,000		

※ 県＝神奈川県

1 件当たり日数 日	1 日当たり 費用額 円	1 人当たり 費用額 円
14.64	31,642	100,555
1.69	8,690	111,286
2.19	6,255	21,505
—	—	58,660
—	—	5,444
—	—	415
1.36	15,305	297,865
—	—	227
—	—	2,108
—	—	2,335
—	—	300,200

(2) 老人保健特別会計

老人保健特別会計は、制度終了に伴い、平成22年度をもって廃止となりました。平成22年度会計は、歳入総額20万円に対し、歳出総額20万円で、差し引き0円となり、会計を精算しました。

後期高齢者医療制度の創設により、平成22年度の支出については医療給付の遡及精算分となっています。

表35 老人保健特別会計決算状況

ア 歳入

款	予算現額	調定額	収入済額
	(A)	(B)	(C)
	千円	千円	千円
支払基金交付金	1,635	17	17
国庫支出金	1,054	164	164
県支出金	223	3	3
繰入金	222	12	12
繰越金	1	0	0
諸収入	32	0	0
合 計	3,167	196	196

イ 歳出

款	当初予算額	補正及び 予備費補充額	予算現額 (A)+(B)
	(A)	(B)	(C)
	千円	千円	千円
医療諸費	2,963	0	2,963
諸支出金	2	0	2
公債費	1	0	1
繰上充用金	0	167	167
予備費	34	0	34
合 計	3,000	167	3,167

表36 医療費実績

医療費内訳					
医療給付費					
			国民健康保険	社会保険	計
入院	件数	件	0	0	0
	費用額	円	3,490	0	3,490
	一部負担額	円	341	0	341
	支払額	円	3,149	0	3,149
入院外	件数	件	0	0	0
	費用額	円	29,860	0	29,860
	一部負担額	円	2,846	0	2,846
	支払額	円	27,014	0	27,014
計	件数	件	0	0	0
	費用額	円	33,350	0	33,350
	一部負担額	円	3,187	0	3,187
	支払額	円	30,163	0	30,163
医療費支給費	件数	件			0
	支払額	円			0
返納金					
第三者納付金	件数	件			0
	支払額	円			0
医療費返納金	件数	件			0
	支払額	円			0
医療費合計		円			30,163
財源内訳	支払基金交付金	円			14,836
	国庫支出金	円			10,217
	県支出金	円			2,554
	一般会計繰入金	円			2,556

収入未済額 (B)-(C)	予算現額に 対する増減額 (C)-(A)	予算現額に 対する収入割合 (C)/(A)	構成比	
千円	千円	%	%	
0	△ 1,618	1.0	8.7	
0	△ 890	15.6	83.7	
0	△ 220	1.3	1.5	
0	△ 210	5.4	6.1	
0	△ 1	0.0	0.0	
0	△ 32	0.0	0.0	
0	△ 2,971	6.2	100.0	

支出済額 (D)	不用額 (C)-(D)	予算現額に 対する支出割合 (D)/(C)	構成比	
千円	千円	%	%	
30	2,933	1.0	15.3	
0	2	0.0	0.0	
0	1	0.0	0.0	
166	1	99.4	84.7	
0	34	0.0	0.0	
196	2,971	6.2	100.0	

### (3) 後期高齢者医療特別会計

後期高齢者医療特別会計は、医療制度改革により、平成20年から創設された制度で、保険者は神奈川県後期高齢者医療広域連合です。

平成22年度決算は、歳入総額2億6,436万円に対し、歳出総額2億5,787万円で、差し引き649万円が翌年度へ繰越となりました。

対象者は、75歳以上の者及び満65歳以上の一定の障がいのある者で、年度末時点の対象者は、1,748人となっています。

表37 後期高齢者特別会計決算状況

#### ア 歳入

款	予算現額 (A) 千円	調定額 (B) 千円	収入済額 (C) 千円
後期高齢者医療保険料	122,908	127,148	119,809
使用料及び手数料	18	12	12
繰入金	143,404	126,129	126,129
繰越金	16,159	18,068	18,068
諸収入	1,470	342	342
合 計	283,959	271,699	264,360

#### イ 歳出

款	当初予算額 (A) 千円	補正及び 予備費補充額 (B) 千円
総務費	1,189	0
後期高齢者医療広域連合納付金	266,312	14,959
諸支出金	1,050	0
予備費	449	0
合 計	269,000	14,959

不納欠損額 (D) 千円	収入未済額 (B)-(C)-(D) 千円	予算現額に 対する増減額 (C)-(A) 千円	予算現額に 対する収入割合 (C)/(A) %	構成比 %
616	6,723	△ 3,099	97.5	45.3
0	0	△ 6	66.7	0.0
0	0	△ 17,275	88.0	47.7
0	0	1,909	111.8	6.8
0	0	△ 1,128	23.3	0.2
616	6,723	△ 19,599	93.1	100.0

予算現額 (A)+(B) (C) 千円	支出済額 (D) 千円	不用額 (C)-(D) 千円	予算現額に 対する支出割合 (D)/(C) %	構成比 %
1,189	689	500	57.9	0.3
281,271	256,563	24,708	91.2	99.5
1,050	614	436	58.5	0.2
449	0	449	0.0	0.0
283,959	257,866	26,093	90.8	100.0

#### (4) 介護保険特別会計

介護保険特別会計は、歳入総額8億8,662万円に対して歳出総額8億6,425万円で、差し引き2,237万円が翌年度へ繰越しとなりました。なお、この内、752万円は国、県及び支払基金からの負担金超過額で次年度において返還するものです。

保険給付費総額は7億7,436万円で、対前年度比では1.7% (1,299万円) の増となり、予算額に対しては、7.3% (6,064万円) の減となりました。

被保険者数については、年度末時点で、65歳以上の第1号被保険者が3,742人、40歳から64歳までの第2号被保険者数が4,667人となっています。

表38 介護保険特別会計決算状況

##### ア 歳入

款	予算現額 (A) 千円	調定額 (B) 千円	収入済額 (C) 千円
介護保険料	180,797	201,238	174,255
使用料及び手数料	13	28	28
国庫支出金	180,214	169,217	169,217
支払基金交付金	252,330	237,600	237,600
県支出金	135,408	124,388	124,388
繰入金	163,324	152,838	152,838
繰越金	16,637	26,216	26,216
諸収入	77	2,076	2,076
合 計	928,800	913,601	886,618

##### イ 歳出

款	予算額 (A) 千円	補正及び予備費 補充額 (B) 千円
総務費	55,883	△ 8,700
保険給付費	835,000	0
地域支援事業費	25,053	0
基金積立金	7,008	0
諸支出金	1,005	13,500
公債費	50	0
予備費	1	0
合 計	924,000	4,800



不納欠損額 (D) 千円	収入未済額 (B)-(C)-(D) 千円	予算現額に 対する増減額 (C)-(A) 千円	予算現額に 対する収入割合 (C)/(A) %	構成比 %
14,784	12,199	△ 6,542	96.4	19.7
0	0	15	215.4	0.0
0	0	△ 10,997	93.9	19.1
0	0	△ 14,730	94.2	26.8
0	0	△ 11,020	91.9	14.0
0	0	△ 10,486	93.6	17.2
0	0	9,579	157.6	3.0
0	0	1,999	2,696.1	0.2
14,784	12,199	△ 42,182	95.5	100.0

予算現額 (A)+(B) (C) 千円	支出済額 (D) 千円	不用額 (C)-(D) 千円	予算現額に 対する支出割合 (D)/(C) %	構成比 %
47,183	45,451	1,732	96.3	5.3
835,000	774,360	60,640	92.7	89.6
25,053	23,604	1,449	94.2	2.7
7,008	7,008	0	100.0	0.8
14,505	13,822	683	95.3	1.6
50	0	50	0.0	0.0
1	0	1	0.0	0.0
928,800	864,245	64,555	93.0	100.0

## (5) 財産区特別会計

表39 財産区特別会計（4財産区）決算状況

## ア 歳入

科 目	温泉財産区 千円	宮城野財産区 千円	仙石原財産区 千円	蛸川財産区 千円
財産収入	1,576	862	582	1,154
繰入金	0	3,500	0	10,000
繰越金	1,052	482	378	541
諸収入	0	0	0	0
合 計	2,628	4,844	960	11,695

## (6) 温泉特別会計

温泉特別会計は歳入総額1億4,306万円に対し、歳出総額1億2,393万円で差し引き1,913万円が翌年度の繰越金となりました。

歳入については、温泉使用料等の事業収入が前年度に比べ17.7%(2,727万円)の減収となったものです。

表40 温泉特別会計決算状況

## ア 歳入

款	予算現額 (A) 千円	調定額 (B) 千円	収入済額 (C) 千円
事業収入	128,698	129,481	126,409
財産収入	3	0	0
繰越金	14,295	16,653	16,653
諸収入	4	0	0
合 計	143,000	146,134	143,062

## イ 歳出

款	予算額 (A) 千円	補正及び 予備費補充額 (B) 千円	継続費及び 繰越事業費 繰越額 (C) 千円	予算現額 (A)+(B)+(C) (D) 千円
事業費	130,272	6	0	130,278
基金積立金	0	0	0	0
公債費	12,228	0	0	12,228
予備費	500	△ 6	0	494
合 計	143,000	0	0	143,000

## イ 歳出

科 目		温泉財産区 千円	宮城野財産区 千円	仙石原財産区 千円	蛸川財産区 千円
目的別	委員会費	133	116	177	232
	一般管理費	0	550	0	0
	財産管理費	1,381	630	350	1,000
	一般会計繰出金	0	3,000	0	10,000
	合 計	1,514	4,296	527	11,232
性質別	人件費	128	112	168	216
	物件費	111	4	9	16
	積立金	1,275	630	350	1,000
	その他	0	3,550	0	10,000
	合 計	1,514	4,296	527	11,232

歳出については、安定した供給を図るため、送・配湯管整備事業(3,505万円)等を行い、歳出総額は前年度に比べ19.5%(2,998万円)の減額となりました。

不納欠損額 (D) 千円	収入未済額 (B)-(C)-(D) 千円	予算現額に 対する増減額 (C)-(A) 千円	予算現額に 対する収入割合 (C)/(A) %	構成比 %
0	3,072	△ 2,289	98.2	88.4
0	0	△ 3	0.0	0.0
0	0	2,358	116.5	11.6
0	0	△ 4	0.0	0.0
0	3,072	62	100.0	100.0

支出済額 (E) 千円	翌年度繰越額 (F)	不用額 (D)-(E)-(F) 千円	予算現額に 対する支出割合 (E)/(D) %	構成比 %
111,817	476	17,985	85.8	90.2
0	0	0	0.0	0.0
12,111	0	117	99.0	9.8
0	0	494	0.0	0.0
123,928	476	18,596	86.7	100.0

表41 平成22年度末における起債未償還事業別調べ

事業名	年度	起債額 千円	年利 %	22年度末における未償還元利金			終了 年度	借入 先
				未償還元金 円	未償還利子 円	計 円		
現年発生公営企業 等災害復旧事業	17	90,600	1.60	57,970,976	2,581,204	60,552,180	27	財
合 計		90,600		57,970,976	2,581,204	60,552,180		

※ 財=財務省

(7) 育英奨学金特別会計

育英奨学金特別会計は、歳入総額3,739万円に対し、歳出総額2,600万円で差し引き1,139万円が翌年度に繰越しとなりました。

なお、22年度において奨学金を貸与した生徒は奨学生32名、入学資金を貸与した生徒は高等学校等4名、大学等7名です。

表42 育英奨学金特別会計決算状況

ア 歳入

款	予算現額 (A) 千円	調定額 (B) 千円	収入済額 (C) 千円
財産収入	400	400	400
寄付金	100	0	0
繰入金	10,000	10,000	10,000
繰越金	3,495	3,943	3,943
貸付金収入	20,205	58,131	23,052
合 計	34,200	72,474	37,395

イ 歳出

款	予算額 (A) 千円	補正及び 予備費補充額 (B) 千円	予算現額 (A)+(B) (C) 千円
事業費	21,292	0	21,292
基金積立金	408	0	408
諸支出金	12,000	0	12,000
予備費	500	0	500
合 計	34,200	0	34,200

収入未済額 (B)-(C)	予算現額に 対する増減額 (C)-(A)	予算現額に 対する収入割合 (C)/(A)	構成比
千円	千円	%	%
0	0	100.0	1.1
0	△ 100	0.0	0.0
0	0	100.0	26.7
0	448	112.8	10.5
35,079	2,847	114.1	61.7
35,079	3,195	109.3	100.0

支出済額 (D)	不用額 (C)-(D)	予算現額に 対する支出割合 (D)/(C)	構成比
千円	千円	%	%
13,695	7,597	64.3	52.7
308	100	75.5	1.2
12,000	0	100.0	46.1
0	500	0.0	0.0
26,003	8,197	76.0	100.0

(8) 下水道事業特別会計

下水道事業特別会計は、歳入17億5,504万円に対し、歳出16億7,342万円で、差し引き8,162万円が翌年度へ繰越しとなりました。

歳入については、使用料及び手数料が前年度決算に比べ8.0% (6,452万円) の減で、国庫補助金が同35.7% (7,239万円) の減、県支出金が同1.7% (16万円) の増、繰入金が同25.0% (8,000万円) の増、町債が同4.8% (2,070万円) の減で、総額では3.7% (6,773万円) の減収となりました。

歳出では、総務費4億3,020万円、事業費3億2,221万円、公債費9億2,102万円の支出があり、総額で前年度決算に比べ5.1% (8,969万円) の減となりました。

表43 下水道事業特別会計決算状況

ア 歳入

款	予算現額 (A) 千円	調定額 (B) 千円	収入済額 (C) 千円
使用料及び手数料	730,314	788,452	743,999
国庫支出金	141,500	130,600	130,600
県支出金	10,095	9,317	9,317
繰入金	400,000	400,000	400,000
繰越金	20,267	59,660	59,660
諸収入	124	165	165
町債	446,700	411,300	411,300
合 計	1,749,000	1,799,494	1,755,041

イ 歳出

款	予算額 (A) 千円	補正及び 予備費 補充額 (B) 千円	継続費及び 繰越事業費 繰越額 (C) 千円	予算現額 (A)+(B)+(C) (D) 千円
総務費	451,764	0	0	451,764
事業費	371,515	0	0	371,515
公債費	923,721	0	0	923,721
予備費	2,000	0	0	2,000
合 計	1,749,000	0	0	1,749,000

不納欠損額 (D) 千円	収入未済額 (B)-(C)-(D) 千円	予算現額に 対する 増減額 (C)-(A) 千円	予算現額に 対する 収入割合 (C)/(A) %	構成比 %
524	43,929	13,685	101.9	42.4
0	0	△ 10,900	92.3	7.5
0	0	△ 778	92.3	0.5
0	0	0	100.0	22.8
0	0	39,393	294.4	3.4
0	0	41	133.1	0.0
0	0	△ 35,400	92.1	23.4
524	43,929	6,041	100.3	100.0

支出済額 (E) 千円	翌年度繰越額 (F) 千円	不用額 (D)-(E)-(F) 千円	予算現額に 対する 支出割合 (E)/(D) %	構成比 %
430,201	953	20,610	95.2	25.7
322,208	0	49,307	86.7	19.3
921,016	0	2,705	99.7	55.0
0	0	2,000	0.0	0.0
1,673,425	953	74,622	95.7	100.0

表44 平成22年度起債借入状況

事業名	借入額 千円	利率 %	利子 千円	借入 方法	償還年数 年	据置 期間 年	借入先
公共下水道事業 (一般分)	141,900	1.90	50,482	証書 借入	30	5	地方公共団体 金融機構
公共下水道事業 (流域関連分)	4,400	1.90	1,565	〃	30	5	地方公共団体 金融機構
資本費平準化債	265,000	1.34	22,297	〃	10	2	さがみ 信用金庫
合 計	411,300		74,344				

表45 平成22年度中下水道現債額の動き

区分		元金 千円	利子 千円	合計 千円
21年度末現債額		(A) 7,512,798	1,619,694	9,132,492
22年度中異動	償還	(B) 668,856	252,160	921,016
	起債	(C) 411,300	74,344	485,644
22年度末現債額		(A)-(B)+(C) 7,255,242	1,441,878	8,697,120



表46 平成22年度末における起債未償還事業別調べ

事業名	年度	起債額 千円	年利 %	22年度末における未償還元利金			終了 年度	借入 先
				未償還元金 円	未償還利子 円	計 円		
特定環境保全公 共下水道事業	56	220,700	7.30	18,321,433	1,009,093	19,330,526	23	大
〃	57	223,000	7.30	35,743,880	3,320,072	39,063,952	24	大
公共下水道事業 (一般分)	60	588,000	6.30	139,167,179	25,230,561	164,397,740	27	大
〃	61	605,900	5.20	222,188,314	39,314,018	261,502,332	28	大
公共下水道事業 (特別分)	61	336,700	5.20	123,470,549	21,846,895	145,317,444	28	大
公共下水道事業 (一般分)	61	362,400	5.40	98,476,952	12,336,560	110,813,512	26	公
〃	62	706,500	5.00	291,218,485	57,518,953	348,737,438	29	大
公共下水道事業 (特別分)	62	441,800	5.00	182,109,450	35,968,690	218,078,140	29	大
公共下水道事業 (一般分)	62	335,700	5.10	108,935,680	15,854,680	124,790,360	27	公
〃	63	771,200	4.85	351,727,507	76,832,045	428,559,552	30	大
公共下水道事業 (特別分)	63	245,000	4.85	111,739,157	24,408,523	136,147,680	30	大
公共下水道事業 (一般分)	63	310,800	4.95	117,034,681	19,670,651	136,705,332	28	公
〃	元	637,200	5.40	315,300,170	82,042,683	397,342,853	31	大
公共下水道事業 (特別分)	元	214,500	5.40	106,139,181	27,617,941	133,757,122	31	大
公共下水道事業 (一般分)	元	247,300	5.50	103,094,341	20,920,199	124,014,540	29	公
臨時財政特例・ 特別地方債	2	55,100	6.60	32,782,191	12,518,729	45,300,920	32	大
公共下水道事業 (一般分)	3	107,200	5.50	64,896,550	22,460,764	87,357,314	33	大
臨時財政特例・ 特別地方債	4	33,300	4.40	20,429,411	6,084,637	26,514,048	34	大
公共下水道事業 (一般分)	4	68,900	4.40	42,269,866	12,589,502	54,859,368	34	郵

事業名	年度	起債額 千円	年利 %	22年度末における未償還元利金			終了 年度	借入 先
				未償還元金 円	未償還利子 円	計 円		
公共下水道事業 (一般分)	5	258,400	3.65	162,871,544	43,140,236	206,011,780	35	大
〃	5	17,900	4.65	12,435,658	4,623,006	17,058,664	36	大
公共下水道事業 (特別分)	5	54,700	3.65	34,477,837	9,132,249	43,610,086	35	大
公共下水道事業 (一般分)	5	66,800	3.75	39,006,509	8,956,109	47,962,618	33	公
〃	5	16,100	4.75	10,501,346	3,396,622	13,897,968	34	公
公共下水道事業 (臨時特利分)	5	45,100	3.70	26,273,730	5,947,404	32,221,134	33	公
公共下水道事業 (一般分)	6	45,500	4.70	29,619,250	9,471,374	39,090,624	34	公
〃	6	67,600	4.75	44,092,609	14,261,615	58,354,224	34	公
〃	6	214,900	4.65	149,297,383	55,501,953	204,799,336	36	大
公共下水道事業 (特別分)	6	291,000	4.65	202,166,305	75,156,195	277,322,500	36	大
公共下水道事業 (一般分)	7	59,800	3.20	39,023,511	8,984,995	48,008,506	35	公
〃	7	29,800	3.25	19,485,308	4,560,844	24,046,152	35	公
〃	7	181,900	3.00	128,090,681	33,022,178	161,112,859	38	大
公共下水道事業 (臨時特利分)	8	93,400	2.85	63,863,064	14,033,720	77,896,784	36	公
公共下水道事業 (一般分)	8	40,300	2.90	27,605,989	6,179,147	33,785,136	36	公
公共下水道事業 (特別分)	8	412,400	2.20	296,621,387	58,697,566	355,318,953	39	大
公共下水道事業 (一般分)	8	303,200	2.20	218,078,573	43,154,938	261,233,511	39	大
〃	9	134,800	2.20	95,375,522	17,119,828	112,495,350	37	公
〃	9	28,100	2.15	19,847,743	3,477,767	23,325,510	37	公

事業名	年度	起債額 千円	年利 %	22年度末における未償還元利金			終了 年度	借入 先
				未償還元金 円	未償還利子 円	計 円		
公共下水道事業 (一般分)	9	265,400	1.30	194,596,522	23,602,963	218,199,485	40	大
公共下水道事業 (特別分)	9	275,200	1.30	201,782,075	24,474,515	226,256,590	40	大
公共下水道事業 (一般分)	10	155,600	2.10	119,874,670	24,701,114	144,575,784	40	大
〃	10	91,200	2.10	67,919,019	12,400,821	80,319,840	38	公
〃	10	400	2.10	297,891	54,397	352,288	38	公
公共下水道事業 (一般分)	15	8,500	1.90	7,898,692	1,717,292	9,615,984	43	公
公共下水道事業 (臨時特利分)	15	40,500	1.90	37,634,948	8,182,306	45,817,254	43	公
公共下水道事業 (一般分)	15	22,900	2.00	21,457,576	5,417,556	26,875,132	45	財
〃	16	38,100	2.10	36,927,273	10,273,575	47,200,848	46	郵
〃	16	16,100	2.10	15,549,018	3,947,470	19,496,488	44	公
公共下水道事業 (臨時特利分)	16	14,600	2.10	14,100,352	3,579,684	17,680,036	44	公
公共下水道事業 (一般分)	17	63,500	2.10	63,500,000	18,445,900	81,945,900	47	郵
〃	17	33,600	2.00	33,600,000	8,483,192	42,083,192	45	公
公共下水道事業 (臨時特利分)	17	5,200	2.00	5,200,000	1,312,864	6,512,864	45	公
公営企業借換債 (特定環境保全)	17	93,100	1.95	14,086,652	206,350	14,293,002	23	公
〃	17	5,200	1.95	786,795	11,525	798,320	23	公
資本費平準化債	17	250,000	1.59	156,250,000	6,840,535	163,090,535	27	信
公共下水道事業 (県貸付金)	17	2,000	2.10	2,000,000	591,175	2,591,175	47	県
公共下水道事業 (一般分)	18	108,900	2.10	108,900,000	32,777,450	141,677,450	48	郵

事業名	年度	起債額 千円	年利 %	22年度末における未償還元利金			終了 年度	借入 先
				未償還元金 円	未償還利子 円	計 円		
公共下水道事業 (一般分)	18	23,800	2.15	23,800,000	7,004,402	30,804,402	46	公
〃	18	2,100	2.10	2,100,000	602,716	2,702,716	46	公
資本費平準化債	18	270,000	2.45	202,500,000	16,143,313	218,643,313	28	信
公共下水道事業 (一般分)	19	57,900	2.10	57,900,000	19,251,000	77,151,000	49	財
公共下水道事業 (流域関連分)	19	11,700	2.10	11,700,000	3,890,100	15,590,100	49	財
〃	19	12,400	2.10	12,400,000	3,819,266	16,219,266	47	公
公共下水道事業 (一般分)	19	61,900	2.10	61,900,000	19,065,584	80,965,584	47	公
公共下水道事業 (臨時特利分)	19	400	2.05	400,000	120,100	520,100	47	公
資本費平準化債	19	270,000	1.85	236,250,000	16,414,213	252,664,213	29	信
公営企業借換債 (下水道事業)	19	58,000	1.50	23,200,000	436,429	23,636,429	24	信
公営企業借換債 (県貸付金)	19	188,000	0.70	75,987,747	798,795	76,786,542	24	県
公共下水道事業 (一般分)	20	72,700	1.90	72,700,000	23,110,350	95,810,350	50	財
公共下水道事業 (流域関連分)	20	19,000	1.90	19,000,000	6,039,850	25,039,850	50	財
〃	20	13,200	1.90	13,200,000	3,907,608	17,107,608	48	地
公共下水道事業 (一般分)	20	50,200	1.90	50,200,000	14,860,806	65,060,806	48	地
公の資金補償金 免除繰上償還借 換債	20	164,700	2.45	92,564,328	4,008,960	96,573,288	25	地
資本費平準化債	20	250,000	1.65	250,000,000	17,555,259	267,555,259	30	信
公共下水道事業 (一般分)	21	111,300	2.10	111,300,000	41,680,350	152,980,350	51	財
公共下水道事業 (流域関連分)	21	2,600	2.10	2,600,000	973,650	3,573,650	51	財

事業名	年度	起債額 千円	年利 %	22年度末における未償還元利金			終了 年度	借入 先
				未償還元金 円	未償還利子 円	計 円		
公共下水道事業 (流域関連分)	21	2,100	2.10	2,100,000	786,400	2,886,400	51	地
公共下水道事業 (一般分)	21	57,300	2.10	57,300,000	21,458,100	78,758,100	51	地
公共下水道事業 (臨時特利分)	21	8,700	2.10	8,700,000	3,258,050	11,958,050	51	地
資本費平準化債	21	250,000	1.445	250,000,000	18,965,618	268,965,618	31	農
公共下水道事業 (一般分)	22	141,900	1.90	141,900,000	50,481,833	192,381,833	52	地
公共下水道事業 (流域関連分)	22	4,400	1.90	4,400,000	1,565,327	5,965,327	52	地
資本費平準化債	22	265,000	1.34	265,000,000	22,296,704	287,296,704	32	信
合 計		12,732,200		7,255,242,484	1,441,878,409	8,697,120,893		

※ 財(大) = 財務省(大蔵省)      公 = 公営企業金融公庫  
 郵 = 総務(郵政)省簡易保険局、日本郵政公社  
 信 = さがみ信用金庫      県 = 神奈川県  
 地 = 地方公共団体(地方公営企業等)金融機構      農 = かながわ西湘農業協同組合

## 4. 財政力状況

### (1) 財政力

表47 財政力指数表

区 分	22年度 千円	21年度 千円	比 較		備 考	
			金額 千円	伸率 %		
基準財政収入額	4,679,809	4,774,566	△ 94,757	△ 2.0		
基準財政需要額	3,021,772	2,931,718	90,054	3.1		
標準財政規模	6,419,877	6,562,826	△ 142,949	△ 2.2	※1	
財政力 指数	3カ年平均	1.602	1.613	—	—	
	当該単年度	1.549	1.629	—	—	
普通交付税額	0	0	—	—		
特別交付税額	30,488	38,229	△ 7,741	△ 20.2		
実質収支比率 %	2.2	4.0	—	—	※2	
積立金現在高	1,178,045	1,052,990	125,055	11.9		
地方債現在高	8,171,709	8,560,833	△ 389,124	△ 4.5		
公債費比率 %	11.5	12.5	—	—		

※ 本表は一般会計のみの数値なので、決算統計の数値と異なる

※1 <算出方法>

[基準財政収入額－(所得割における税源移譲相当額の25%)－地方譲与税－交通安全対策特別交付金－地方特例交付金]×100/75＋地方譲与税＋交通安全対策特別交付金＋地方特例交付金＋普通交付税＋臨時財政対策債発行可能額

※2 <算出方法>

実質収支/標準財政規模

### 図7 財政力

財政力を把握する方法として一般化されているものに、「財政力指数」があります。

これは基準財政収入額を基準財政需要額で割ったものの3年間の平均値であり、この指数が高いほど財政力が高いということになります。

通常、その年度の基準財政収入額を基準財政需要額で割った値が「1」以下の場合は、普通交付税の交付対象となり、この不足が普通交付税を得る時の基準となります。

また、この値が「1」を超える場合は不交付団体となり、それだけ町は余裕財源を持っているということになります。

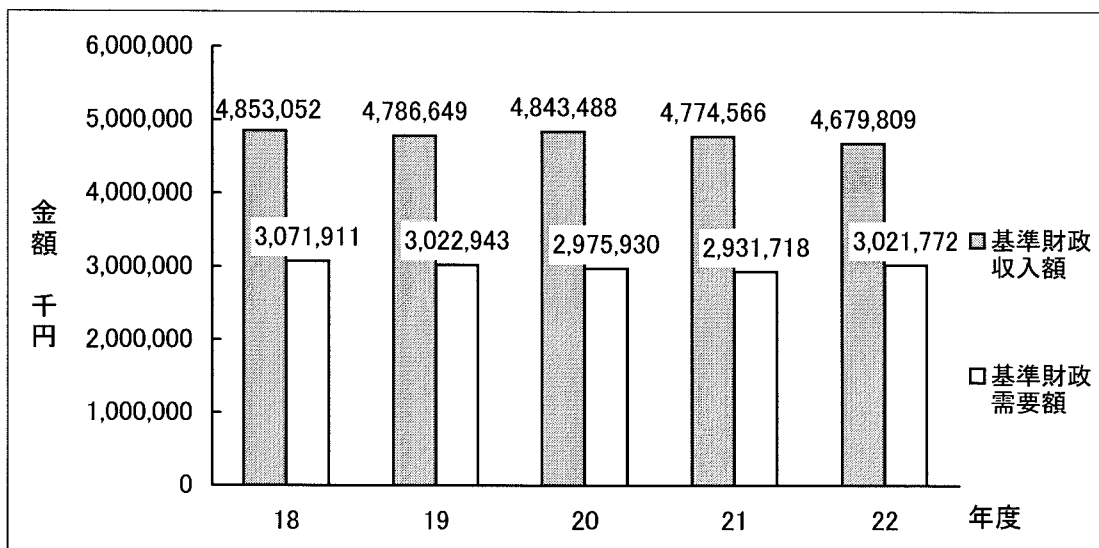
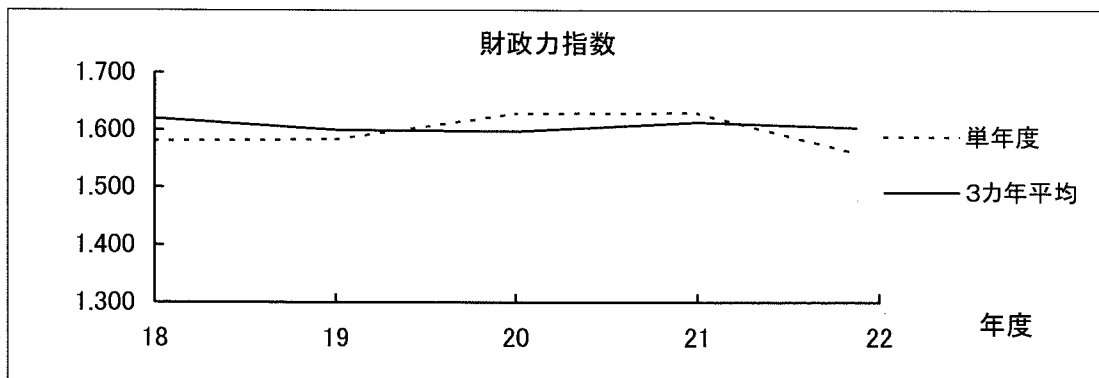


表48 財政の健全化判断比率

箱根町の平成22年度決算における健全化判断比率等については、以下の表のようになりますと見込んでいます。

指 標		説 明	箱根町 の比率	早期健全化 基準	財政再生 基準
財政の 健全化 判断 比率	実質赤字比率	一般会計等を対象とした実質赤字の標準財政規模に対する比率	—	14.26	20.00
	連結実質赤字比率	全会計を対象とした実質赤字(又は資金不足額)の標準財政規模に対する比率	—	19.26	35.00
	実質公債費比率	一般会計等が負担する元利償還金及び準元利償還金の標準財政規模に対する比率	9.1 (9.6)	25.00	35.00
	将来負担比率	一般会計等が将来負担すべき実質的な負債の標準財政規模に対する比率	124.3 (128.6)	350.00	
資金不足比率 (水道事業会計・下水道事業特別会計・温泉特別会計、各会計ごと)		資金不足額の事業の規模に対する比率	該当なし	(経営健全化基準) 20.0	

◎ 実質赤字額又は連結実質赤字額がない場合及び実質赤字比率又は連結実質赤字比率が算定されない場合は「—」と記載

◎ ( ) 内の数値は平成21年度のもの

## (2) 町有財産

表49 町有財産

	区 分	施設数	土地（地積）			
			21年度末 現在高	22年度中 増減高	22年度末 現在高	21年度末 現在高
行政 財 産	公 用		m <sup>2</sup>	m <sup>2</sup>	m <sup>2</sup>	m <sup>2</sup>
	庁舎	1	6,363	0	6,363	0
	出張所	4	0	0	0	0
	消防施設	18	5,125	0	5,125	485
	衛生施設	1	70,176	0	70,176	59
	その他の施設	6	17,049	0	17,049	236
	小 計	30	98,713	0	98,713	780
	財 産					
	小中学校	4	64,203	0	64,203	0
	幼稚園	4	25,846	0	25,846	0
	公営住宅	8 (241)	23,423	0	23,423	0
	公園	62	45,131	0	45,131	45
	保育所	3	2,248	0	2,248	625
	公民館	5	9,188	△ 1,316	7,872	0
	その他の施設	65	238,007	35,921	273,928	2,963
小 計	151	408,046	34,605	442,651	3,633	
普 通 財 産	町有建物等施設	15 施設	74,624	△ 618	74,006	1,117
	山林(所有に係るもの)	225 筆	4,742,046	0	4,742,046	0
			(3,701,351)	(0)	(3,701,351)	
	山林(共有に係るもの)	43 筆	1,488,832	0	1,488,832	0
	原野	86 筆	466,722	0	466,722	0
	雑種地	41 筆	36,257	0	36,257	0
	宅地	93 筆	21,853	428	22,281	0
	墓地	0 筆	0	0	0	0
小 計	15 施設 488 筆	6,830,334	△ 190	6,830,144	1,117	
合 計	196 施設 488 筆	7,337,093	34,415	7,371,508	5,530	

注1 山林（共有に係るもの）の（ ）内の数値は全体のものを、（ ）外の数値は持分権により按分したものを示す。



建 物							
木造 (延面積)		非木造 (延面積)			延面積計		
22年度中 増減高	22年度末 現在高	21年度末 現在高	22年度中 増減高	22年度末 現在高	21年度末 現在高	22年度中 増減高	22年度末 現在高
m <sup>2</sup>	m <sup>2</sup>	m <sup>2</sup>	m <sup>2</sup>	m <sup>2</sup>	m <sup>2</sup>	m <sup>2</sup>	m <sup>2</sup>
0	0	5,798	0	5,798	5,798	0	5,798
0	0	497	0	497	497	0	497
0	485	4,429	0	4,429	4,914	0	4,914
0	59	6,335	0	6,335	6,394	0	6,394
0	236	2,724	0	2,724	2,960	0	2,960
0	780	19,783	0	19,783	20,563	0	20,563
0	0	23,030	0	23,030	23,030	0	23,030
0	0	3,492	0	3,492	3,492	0	3,492
0	0	13,099	0	13,099	13,099	0	13,099
0	45	310	0	310	355	0	355
0	625	1,237	0	1,237	1,862	0	1,862
0	0	6,720	△ 94	6,626	6,720	△ 94	6,626
0	2,963	24,357	484	24,841	27,320	484	27,804
0	3,633	72,245	390	72,635	75,878	390	76,268
△ 468	649	16,848	△ 64	16,784	17,965	△ 532	17,433
0	0	0	0	0	0	0	0
0	0	0	0	0	0	0	0
0	0	0	0	0	0	0	0
0	0	0	0	0	0	0	0
0	0	0	0	0	0	0	0
0	0	0	0	0	0	0	0
△ 468	649	16,848	△ 64	16,784	17,965	△ 532	17,433
△ 468	5,062	108,876	326	109,202	114,406	△ 142	114,264

表50 有価証券

区分	内 訳	21年度末 残高 千円	22年度中 増減高 千円	22年度末 残高 千円
株券	株式会社テレビ神奈川	1,280	0	1,280
	箱根温泉供給株式会社	23	0	23
	小田原箱根観光株式会社	50	0	50
合 計		1,353	0	1,353

注：21年度末及び22年度末現在高の金額は、額面金額による。

表51 出資による権利

会計	内 訳	21年度末 残高 千円	22年度中 増減高 千円	22年度末 残高 千円
一般会計	社団法人かながわ森林づくり公社 出資金	100	△ 100	0
	箱根町水道事業出資金	51,300	0	51,300
	神奈川県農業信用基金協会出資金	450	0	450
	箱根町土地開発公社出資金	3,000	0	3,000
	社団法人神奈川県農業公社出資金	200	0	200
	社団法人神奈川県果実生産出荷安 定基金協会出資金	230	0	230
	財団法人箱根町文化・スポーツ財 団出捐金	168,000	0	168,000
	神奈川県信用保証協会出捐金	9,715	0	9,715
	神奈川県労働者信用基金協会出捐 金	341	△ 341	0
	財団法人箱根町観光協会出捐金	130,000	0	130,000
	財団法人かながわ健康財団出捐金	175	0	175
	財団法人砂防フロンティア整備推 進機構出捐金	200	0	200
	財団法人神奈川県暴力追放推進セ ンター出捐金	500	0	500
	地方公共団体金融機構出資金	1,900	0	1,900
	合 計	366,111	△ 441	365,670

表52 基金

会計	区分	21年度末 残高 千円	22年度中 増減高 千円	22年度末 残高 千円	内 容
一般会計		1,052,990	125,055	1,178,045	
	現金	24,215	0	24,215	箱根町町有林整備基金
	現金	522,075	161,734	683,809	箱根町財政調整基金
	現金	21,576	△ 62	21,514	箱根町褒賞及び表彰基金
	現金	79,831	△ 5,539	74,292	箱根町国際交流基金
	現金	28,676	19,702	48,378	箱根町資源保全基金
	有価証券	100,000	△ 50,000	50,000	
	現金	31,706	△ 805	30,901	箱根町社会福祉基金
	現金	244,911	25	244,936	箱根町災害支援基金
国民健康保険		3,223	0	3,223	
	現金	1,223	0	1,223	箱根町国民健康保険運営準備基金
	現金	2,000	0	2,000	箱根町国民健康保険高額療養費貸付基金
介護保険		18,614	1,284	19,898	
	現金	13,655	4,008	17,663	箱根町介護保険給付費支払基金
	現金	4,959	△ 2,724	2,235	箱根町介護従事者処遇改善臨時特例基金
温泉財産区		45,434	1,275	46,709	
	現金	20,434	1,275	21,709	箱根町温泉財産区基金
	有価証券	25,000	0	25,000	
宮城野財産区		102,691	△ 2,870	99,821	
	現金	12,691	△ 2,870	9,821	箱根町宮城野財産区基金
	有価証券	90,000	0	90,000	
仙石原財産区	現金	4,568	350	4,918	箱根町仙石原財産区基金
蛸川財産区	現金	19,817	△ 9,000	10,817	箱根町蛸川財産区基金
温泉	現金	200,000	0	200,000	箱根町温泉基金
育英奨学金		112,335	△ 9,692	102,643	
	現金	62,335	△ 9,692	52,643	箱根町育英奨学基金
	有価証券	50,000	0	50,000	
合 計		1,559,672	106,402	1,666,074	

表53 土地開発基金

区 分	21年度末 残高	22年度中 増減高	22年度末 残高
	千円	千円	千円
現金	137	0	137
貸付金	200,882	0	200,882
合 計	201,019	0	201,019

表54 債権

会 計	区 分	21年度末 残高	22年度中 増減高	22年度末 残高
		千円	千円	千円
一般会計		11,000	△ 2,000	9,000
	住宅取得資金融資預託金	7,000	△ 1,000	6,000
	勤労者生活資金融資預託金	4,000	△ 1,000	3,000
育英奨学金	育英奨学基金貸付金	209,905	△ 12,226	197,679
下水道事業	排水設備設置等貸付金	350	280	630
	合 計	221,255	△ 13,946	207,309

## (3) 町債

表55 平成22年度借入状況

区分	事業名	借入額 千円	利率 %	利子 千円	借入 方法	償還 年数 年	据置 期間 年	借入先
教育	小学校校舎等整備 事業	16,500	0.80	1,221	証書 借入	15	3	神奈川県市町 村振興協会
〃	小学校校舎等整備 事業	4,000	1.30	502	〃	15	3	神奈川県
消防	救急業務高度化推 進事業	9,300	0.50	149	〃	5	1	財務省
〃	消防車両整備事業	23,100	0.10	75	〃	5	1	神奈川県市町 村振興協会
〃	消防車両整備事業	1,000	0.50	17	〃	5	1	神奈川県
総務	元箱根集会所建設 事業	130,200	1.00	15,395	〃	20	3	神奈川県市町 村振興協会
臨時財 政対策	臨時財政対策(利 率見直し方式)	122,000	1.20	17,533	〃	20	3	財務省
〃	臨時財政対策(利 率見直し方式)	137,000	1.20	19,779	〃	20	3	地方公共団体 金融機構
合 計		443,100		54,671				

表56 平成22年度中現債額の動き

区 分		元金 千円	利子 千円	合計 千円
21年度末現債額		8,560,833	883,240	9,444,073
22年度中	償還	832,224	141,808	974,032
	起債	443,100	54,671	497,771
22年度末現債額		8,171,709	796,103	8,967,812

表57 目的別起債額

区 分	起 債 額		未償還元金 千円
	金額 千円	構成比 %	
土木	319,600	2.4	148,122
教育	4,319,200	32.0	2,315,128
民生	263,600	1.9	232,610
公営住宅	313,000	2.3	189,168
都市公園	173,200	1.3	86,698
観光	34,000	0.3	2,507
保健衛生	3,911,900	28.9	2,079,482
消防	1,178,800	8.7	762,262
総務	266,900	2.0	227,568
減税補てん	789,000	5.8	410,936
臨時税収補てん	165,000	1.2	75,094
臨時財政対策	1,781,400	13.2	1,642,134
合 計	13,515,600	100.0	8,171,709

表58 平成22年度末における起債未償還事業別調べ

事業名	年度	起債額 千円	年利 %	22年度末における未償還元利金			終了 年度	借入 先
				未償還元金 円	未償還利子 円	計 円		
土木		319,600	/	148,122,560	13,151,947	161,274,507	/	/
臨時地方道整備事業	6	108,200	4.30	35,891,974	3,558,690	39,450,664	27	公
〃	7	140,000	3.45	54,835,213	5,335,897	60,171,110	27	公
湯本山崎地区住宅市街地整備総合支援事業	12	15,800	1.30	7,547,142	297,519	7,844,661	28	財
カントリートレイル事業	13	9,000	1.50	4,701,610	232,346	4,933,956	28	財
湯本山崎地区住宅市街地整備総合支援事業	13	2,600	1.50	1,358,243	67,117	1,425,360	28	財
カントリートレイル事業	15	1,000	1.60	788,378	91,098	879,476	35	県
箱根湯本ターミナル整備事業	21	35,000	0.90	35,000,000	2,598,744	37,598,744	36	振
〃	21	8,000	1.40	8,000,000	970,536	8,970,536	36	県
教育		4,319,200	/	2,315,127,629	265,263,745	2,580,391,374	/	/
湯本中学校校舎建設事業	62	72,000	4.80	10,059,408	610,720	10,670,128	24	郵
温泉小学校建設事業	元	28,000	4.85	5,754,587	498,169	6,252,756	25	大
〃	元	108,000	6.20	31,668,050	4,574,878	36,242,928	26	大
仙石原中学校屋内運動場建設事業	3	17,000	5.50	27,910,541	5,236,699	33,147,240	28	大
宮城野小学校校舎建設事業		53,000						
〃	4	85,000	4.40	36,230,189	6,259,405	42,489,594	29	大
元箱根石仏・石塔群保存整備事業	4	6,000	3.00	871,991	39,439	911,430	24	県
〃	5	14,000	3.00	3,007,760	182,245	3,190,005	25	県
〃	6	16,000	3.00	4,517,167	343,793	4,860,960	26	県
〃	6	85,000	3.00	22,972,549	1,748,407	24,720,956	26	振

事業名	年度	起債額 千円	年利 %	22年度末における未償還元利金			終了 年度	借入 先
				未償還元金 円	未償還利子 円	計 円		
総合体育館建設事業	6	7,000	4.20	2,116,149	204,819	2,320,968	26	大
〃	7	505,700	3.10	193,288,552	18,436,423	211,724,975	28	大
元箱根石仏・石塔群保存整備事業	7	137,400	3.00	45,752,080	4,198,790	49,950,870	27	振
〃	7	52,000	3.00	18,087,698	1,659,957	19,747,655	27	県
総合体育館建設事業	8	1,219,700	2.80	497,554,384	46,430,972	543,985,356	28	大
元箱根石仏・石塔群保存整備事業	8	37,000	2.80	15,079,333	1,511,759	16,591,092	28	県
〃	8	133,000	2.80	51,847,017	5,197,887	57,044,904	28	振
〃	9	173,800	2.10	75,399,841	6,465,166	81,865,007	29	振
〃	9	52,000	2.10	23,654,160	2,028,238	25,682,398	29	県
東光庵保存整備事業	11	17,000	2.00	9,255,451	949,973	10,205,424	31	振
〃	11	4,000	2.00	2,284,440	234,471	2,518,911	31	県
〃	12	24,000	1.60	14,174,024	1,276,996	15,451,020	32	振
〃	12	3,000	1.60	1,861,829	167,731	2,029,560	32	県
箱根関跡保存整備事業	12	5,600	1.60	3,476,120	299,360	3,775,480	32	財
〃	12	9,000	1.60	3,959,287	192,053	4,151,340	27	県
東光庵保存整備事業	13	24,600	1.80	15,958,965	1,774,784	17,733,749	33	振
〃	13	5,000	1.80	3,405,580	378,717	3,784,297	33	県
箱根関跡保存整備事業	13	17,000	1.80	11,028,556	1,226,467	12,255,023	33	振
〃	13	35,000	1.70	23,779,182	2,393,228	26,172,410	33	財
〃	13	25,000	1.80	17,027,882	1,893,647	18,921,529	33	県
幼児施設整備事業	13	4,600	1.80	2,984,200	331,860	3,316,060	33	振
箱根関跡保存整備事業	14	25,300	0.70	18,168,190	805,490	18,973,680	34	財
〃	14	39,000	1.00	28,205,948	1,866,808	30,072,756	34	県



事業名	年度	起債額 千円	年利 %	22年度末における未償還元利金			終了 年度	借入 先
				未償還元金 円	未償還利子 円	計 円		
箱根関跡保存 整備事業	14	101,500	1.00	69,665,307	4,610,817	74,276,124	34	振
(仮称) 仙石 原幼児学園建 設	14	37,000	1.00	26,759,486	1,771,090	28,530,576	34	県
〃	14	133,300	1.00	91,491,481	6,055,391	97,546,872	34	振
箱根関跡保存 整備事業	15	38,500	1.70	30,411,455	3,612,691	34,024,146	35	財
〃	15	51,000	1.60	40,207,346	4,646,073	44,853,419	35	県
〃	15	113,000	1.60	84,776,909	9,796,232	94,573,141	35	振
〃	16	141,900	1.70	113,978,374	15,062,510	129,040,884	36	振
〃	16	31,000	1.70	26,154,388	3,456,368	29,610,756	36	県
〃	17	91,000	1.80	77,787,980	11,667,175	89,455,155	37	振
〃	17	20,000	1.80	17,949,488	2,692,177	20,641,665	37	県
〃	18	167,900	1.90	163,693,213	27,767,408	191,460,621	39	財
〃	18	36,000	1.90	34,186,092	5,780,436	39,966,528	38	県
学校統合推進 事業	19	3,000	2.10	3,000,000	761,604	3,761,604	44	財
〃	19	30,100	1.90	30,100,000	5,263,910	35,363,910	39	財
〃	19	10,700	1.70	10,700,000	1,173,736	11,873,736	34	財
〃	19	111,000	1.40	111,000,000	14,118,640	125,118,640	39	振
〃	19	22,000	1.90	22,000,000	5,122,722	27,122,722	44	県
〃	19	5,400	2.90	4,725,000	514,598	5,239,598	29	信
湯本幼児学園 建設事業(幼 稚園分)	20	83,400	1.80	83,400,000	15,282,992	98,682,992	40	財
〃	20	20,700	1.60	20,700,000	3,438,015	24,138,015	40	県
箱根関跡保存 整備事業	21	8,600	1.20	8,600,000	1,139,082	9,739,082	41	振
〃	21	2,000	1.70	2,000,000	387,735	2,387,735	41	県
小学校校舎等 整備事業	22	16,500	0.80	16,500,000	1,221,000	17,721,000	37	振

事業名	年度	起債額 千円	年利 %	22年度末における未償還元利金			終了 年度	借入 先
				未償還元金 円	未償還利子 円	計 円		
小学校校舎等 整備事業	22	4,000	1.30	4,000,000	501,992	4,501,992	37	県
民生		263,600	/	232,609,859	32,081,709	264,691,568	/	/
(仮称) 仙石 原幼児学園建 設	14	17,000	1.00	12,294,898	813,746	13,108,644	34	県
〃	14	94,400	0.90	68,114,961	3,897,399	72,012,360	34	財
湯本幼児学園 建設事業(保 育園分)	20	121,900	1.80	121,900,000	22,338,108	144,238,108	40	財
〃	20	30,300	1.60	30,300,000	5,032,456	35,332,456	40	県
公営住宅		313,000	/	189,167,924	25,550,096	214,718,020	/	/
第2上河原町 営住宅建設事 業	8	137,300	2.60	78,338,584	12,240,344	90,578,928	33	大
〃	9	21,900	2.00	13,121,540	1,702,684	14,824,224	34	大
〃	10	153,800	1.70	97,707,800	11,607,068	109,314,868	35	大
都市公園		173,200	/	86,698,523	3,780,344	90,478,867	/	/
箱根地区街な み環境整備事 業	12	3,700	1.60	2,185,163	196,867	2,382,030	32	振
湯本山崎地区 住宅市街地整 備総合支援事 業	12	155,300	1.30	74,181,726	2,924,325	77,106,051	28	財
〃	15	6,700	1.50	4,598,758	298,650	4,897,408	30	財
〃	16	7,500	1.30	5,732,876	360,502	6,093,378	30	財
観光		34,000	/	2,507,162	75,224	2,582,386	/	/
(仮称) 森の 博物館建設事 業	3	34,000	3.00	2,507,162	75,224	2,582,386	23	県
保健衛生		3,911,900	/	2,079,482,538	121,200,868	2,200,683,406	/	/
一般廃棄物最 終処分場建設 事業	8	498,000	2.60	47,646,017	931,097	48,577,114	23	大
総合保健福祉 センター整備事 業	11	19,400	2.00	10,562,105	1,084,075	11,646,180	31	振

事業名	年度	起債額 千円	年利 %	22年度末における未償還元利金			終了 年度	借入 先
				未償還元金 円	未償還利子 円	計 円		
総合保健福祉 センター整備事業	11	27,700	2.00	15,825,430	1,545,776	17,371,206	31	大
〃	11	12,000	2.00	6,853,331	703,393	7,556,724	31	県
〃	12	307,800	1.60	181,781,860	16,377,530	198,159,390	32	振
〃	12	459,200	1.60	285,041,969	24,547,431	309,589,400	32	財
〃	12	77,000	1.60	47,786,892	4,305,318	52,092,210	32	県
一般廃棄物最 終処分場整備 事業	12	203,900	1.30	88,826,174	3,206,396	92,032,570	27	財
総合保健福祉 センター整備事業	13	196,800	1.80	127,671,738	14,198,254	141,869,992	33	振
〃	13	291,100	1.70	197,774,852	19,904,874	217,679,726	33	財
〃	13	63,000	1.80	42,910,264	4,771,997	47,682,261	33	県
一般廃棄物最 終処分場整備 事業	13	420,000	1.00	233,728,441	8,262,087	241,990,528	29	財
〃	14	112,000	0.80	66,631,104	2,149,181	68,780,285	29	県
〃	14	1,224,000	0.70	726,442,361	19,213,459	745,655,820	29	財
消防		1,178,800		762,262,282	70,700,056	832,962,338		
箱根分遣所建 設事業	9	101,000	2.00	60,514,870	7,852,610	68,367,480	35	郵
消防庁舎建設 事業	12	629,900	1.60	372,009,072	33,515,928	405,525,000	32	振
〃	12	141,100	1.30	100,486,076	10,440,814	110,926,890	37	財
〃	12	192,000	1.60	138,012,582	18,319,248	156,331,830	37	県
救急業務高度 化推進事業	19	11,900	0.40	5,950,000	29,750	5,979,750	24	振
〃	19	1,000	0.70	503,488	5,292	508,780	24	県
消防車両整備 事業	20	63,500	0.30	47,625,000	250,029	47,875,029	25	振
〃	20	5,000	0.60	3,761,194	45,224	3,806,418	25	県
救急業務高度 化推進事業	22	9,300	0.50	9,300,000	148,561	9,448,561	27	財
消防車両整備 事業	22	23,100	0.10	23,100,000	75,072	23,175,072	27	振

事業名	年度	起債額 千円	年利 %	22年度末における未償還元利金			終了 年度	借入 先
				未償還元金 円	未償還利子 円	計 円		
消防車両整備 事業	22	1,000	0.50	1,000,000	17,528	1,017,528	27	県
総務		266,900	/	227,567,580	26,876,617	254,444,197	/	/
庁舎耐震化事 業	11	48,000	2.00	32,908,500	5,147,798	38,056,298	36	県
〃	12	32,000	1.60	23,002,096	3,053,204	26,055,300	37	県
湯本山崎地区 住宅市街地整 備総合支援事 業	14	48,600	1.00	33,356,984	2,207,740	35,564,724	34	振
元箱根集会所 建設事業	21	8,100	1.20	8,100,000	1,072,848	9,172,848	41	振
〃	22	130,200	1.00	130,200,000	15,395,027	145,595,027	42	振
減税補てん		789,000	/	410,935,877	26,046,257	436,982,134	/	/
減税補てん	10	104,000	2.20	50,672,010	4,572,915	55,244,925	30	大
〃	10	10,900	1.70	5,520,583	407,305	5,927,888	30	大
〃	11	33,300	2.10	18,124,394	1,760,438	19,884,832	31	大
〃	12	32,500	1.60	20,173,920	1,737,360	21,911,280	32	大
〃	13	31,400	1.40	21,157,235	1,744,721	22,901,956	33	財
〃	14	30,100	0.70	21,615,117	958,323	22,573,440	34	郵
〃	15	27,200	1.30	21,328,195	1,922,045	23,250,240	35	財
〃	15	94,600	0.90	30,295,741	410,214	30,705,955	25	郵
〃	16	24,200	1.20	19,611,770	1,690,069	21,301,839	36	郵
〃	16	98,800	0.90	44,099,557	797,358	44,896,915	26	郵
〃 (借換分)	16	181,400	1.10	65,765,443	1,454,773	67,220,216	26	財
〃	17	33,600	1.60	30,102,937	3,876,383	33,979,320	37	郵
〃	17	64,600	1.40	41,215,787	1,603,413	42,819,200	27	郵
〃	18	22,400	1.70	21,253,188	3,110,940	24,364,128	38	郵

事業名	年度	起債額 千円	年利 %	22年度末における未償還元利金			終了 年度	借入 先
				未償還元金 円	未償還利子 円	計 円		
臨時税収補てん		165,000	/	75,093,655	6,047,405	81,141,060	/	/
臨時税収補てん	9	165,000	2.10	75,093,655	6,047,405	81,141,060	29	大
臨時財政対策		1,781,400	/	1,642,134,025	205,328,674	1,847,462,699	/	/
臨時財政対策	15	320,000	1.30	250,919,926	22,612,346	273,532,272	35	財
〃	16	190,000	1.40	159,659,157	16,713,767	176,372,924	36	郵
〃	17	228,200	1.60	204,449,117	26,327,113	230,776,230	37	郵
〃	18	166,400	1.70	157,880,825	23,109,927	180,990,752	38	財
〃	18	30,300	2.50	22,725,000	1,848,607	24,573,607	28	信
〃	19	178,500	1.30	178,500,000	21,027,334	199,527,334	39	財
〃	20	150,000	1.20	150,000,000	18,067,854	168,067,854	40	財
〃	21	189,000	1.20	189,000,000	25,033,494	214,033,494	41	財
〃	21	70,000	1.70	70,000,000	13,276,574	83,276,574	41	地
〃	22	122,000	1.20	122,000,000	17,532,945	139,532,945	42	財
〃	22	137,000	1.20	137,000,000	19,778,713	156,778,713	42	地
合計		13,515,600	/	8,171,709,614	796,102,942	8,967,812,556	/	/

※ 財(大) = 財務省(大蔵省)      公 = 公営企業金融公庫  
地 = 地方公共団体金融機構      郵 = 総務(郵政)省簡易保険局、日本郵政公社  
県 = 神奈川県      振 = 市町村振興協会      信 = さがみ信用金庫

# 主要な施策決算額一覧表

(単位：千円)

No.	款別	事業名	内容	決算額		決算書の ページ
					特定財源	
<b>第1章 行政経営の方向</b>						
<b>1 町民、事業者、行政による協働のまちづくり</b>						
1	総務費	学校跡地利活用事業	旧仙石原中学校跡地活用の手法の検討及び農園部分の測量を実施した	6,752	0	143 147
2	総務費	総合計画後期基本計画策定事業	箱根町第5次総合計画後期基本計画(平成24~28年度、5年間)を策定するため、基礎調査の実施や総合計画審議会を開催した	1,202	0	147
3	総務費	活力あるまちづくり支援事業	自主的、主体的な地域コミュニティ活動を実施しようとする団体、組織の設立・運営に対し補助を行った	331	0	147
4	総務費	コミュニティ推進事業	地域住民のコミュニティ活動に助成した	2,500	2,500	155
					諸収入	
5	総務費	元箱根集会所建設事業	元箱根集会所建設工事 鉄骨造2階建て 延べ床面積 483.83㎡ 平成21・22年度継続事業	204,716	160,642	155
					(内訳)	
					県支出金	
					19,800	
					繰入金	
					10,000	
					諸収入	
					642	
					町債	
					130,200	
<b>2 広域連携による地域活性化</b>						
6	総務費	広域行政推進事業	県内外の市町との広域連携施策を推進した	335	0	147
7	衛生費	広域斎場建設推進事業	県西地域広域斎場建設協議会に参加し、斎場建設への諸問題に対応した	3,522	0	195
<b>3 地方分権にふさわしい行財政運営</b>						
8	議会費	議場設備整備事業	放送設備改修	822	0	129
9	総務費	電子計算処理推進事業	電子計算機による事務処理の合理化と住民サービスの向上を図った	44,864	3,843	137
					国庫補助金	

No.	款別	事業名	内容	決算額		決算書のページ
					特定財源	
10	総務費	庁舎施設等整備事業	1. 本庁舎 電話交換設備更新等 2. 宮城野温泉会館 脱衣室及び2階 和室エアコン設置 等	10,975	3,000 繰入金	143
11	総務費	公有財産整備事業	新公会計制度に対応するため、公有財産の台帳整備を進めた	2,159	2,159 緊急雇用創出事業臨時特例基金県補助金	143
12	総務費	戸籍電算化事業	戸籍を電算化し、本庁で一括管理を行い、行政サービスの向上及び窓口事務の合理化を図るための準備を進めた	40	0	163
<b>第2章 部門別計画</b> <b>I 健康でいきいきと暮らせるまちづくり</b> <b>第1 健康に暮らすための保健・医療を充実する</b> <b>1 健康づくりと保健サービスの充実</b>						
13	民生費	後期高齢者保健事業	後期高齢者の健康保持・増進を図るため、健康診査を実施した	7,041	5,786 諸収入	185
14	民生費 衛生費 教育費	新型インフルエンザ対策事業	新型インフルエンザ等の感染症予防対策及び発生時の感染拡大防止対策の充実を図った	1,812	1,029 県補助金	187 197 265 271 277
15	衛生費	地域医療体制推進事業	町有建物(診療所)を解体し、新しい建物を借り上げた	6,905	0	195
16	衛生費	母子保健活動推進事業	安心して子育てができる基盤づくりを推進した 1. 妊婦及び乳幼児健康診査 2. 妊婦歯科健康診査 3. 妊産婦及び乳幼児訪問活動 4. 健康教育 5. 不適切養育児支援及び虐待予防	8,285	1,320 県補助金	197
17	衛生費	生活習慣病予防推進事業	生活習慣病(成人病)の予防、早期発見等のための健診を行った 1. 一般健康診査 2. 肝炎ウイルス検診 3. 各種がん検診 4. 成人歯科健康診査 5. がん検診精度管理委託	20,700	162 県補助金	199

No.	款別	事業名	内容	決算額		決算書の ページ
					特定財源	
18	衛生費	健康づくり推進事業	健康づくり推進委員活動、食生活改善推進事業、温水プール水泳教室等を実施した	3,091	1,392 (内訳) 県補助金 522 諸収入 870	199
19	衛生費	女性特有のがん検診推進事業	特定の年齢に達した女性に対し、子宮がん及び乳がんの受診勧奨と無料検診を実施した 1. 検診手帳配布 2. 検診無料クーポン券送付	2,765	1,590 国庫補助金	199
20	衛生費	総合保健福祉センター整備事業	1. 温調器関係整備工事 2. ポンプ関係整備工事 3. 設備関係整備工事	3,854	0	201
21	衛生費	総合保健福祉センター利用促進事業	町民の健康増進と総合保健福祉センター利用促進のため、巡回バスを運行した	2,421	0	201
<b>I-第1-2 地域医療体制の充実</b>						
22	衛生費	地震等災害医療対策事業	災害時の医療資機材更新及び有効期限切れの医療資機材廃棄処理委託業務を行った	675	291 市町村地震 防災対策緊 急支援事業 県補助金	195
23	衛生費	休日急患救急医療推進事業	日曜・祝日、年末年始に急病者の一次救急医療を確保した	5,961	549 県補助金	195
<b>第2 いきいきと暮らせる地域社会をつくる</b>						
<b>1 総合的な地域福祉の推進</b>						
24	民生費	箱根町社会福祉協議会運営補助事業	(福)町社会福祉協議会の組織運営に対して補助を行った	24,500	0	173
25	民生費	箱根町地域福祉計画策定事業	社会福祉法に基づく「地域福祉計画」の策定を行った	2,723	2,723 諸収入	173
26	民生費	独居高齢者葬祭支援事業	身寄りのない65歳以上の独居高齢者の葬祭費用の一部を負担した	14	0	181
<b>I-第2-2 高齢者福祉の充実</b>						
27	民生費	通所介護施設設置補助事業	(福)町社会福祉協議会が旧湯本中学校を利用し通所介護施設を開設するための、改修費の一部を補助した	3,200	0	173



No.	款別	事業名	内容	決算額		決算書の ページ
					特定財源	
28	民生費	高齢者通院費補助事業	高齢者の通院時における交通費を補助した 対象:所得税非課税世帯の65歳以上の通院者 区域:小田原・御殿場・沼津駅までのバス料金の1/2(月4回限度)	1,909	0	179
29	民生費	敬老祝金支給事業	高齢者の長寿を祝い、敬老祝金を支給した 80歳 5,000円 106人 90歳 10,000円 30人 100歳 30,000円 1人	860	0	181
30	民生費	ひとり暮らし老人等緊急通報システム事業	ひとり暮らし老人等の日常生活の安全確保のため、緊急通報装置を設置し日常生活の安全確保を図った	1,796	0	181
31	民生費	老人生きがい対策事業	老人の生きがいの高揚と相互交流を図った 1. 老人スポーツ大会 2. 老人ゲートボール大会 3. 老人大学 4. 趣味の教室 等	1,326	0	181
32	民生費	配食サービス事業	ひとり暮らし老人・高齢者夫婦世帯等に、食生活の改善・寝たきり予防として配食サービスを行った	3,171	1,388	181
33	民生費	箱根町生きがい事業団運営補助事業	生きがい事業団の運営の補助を行った	3,800	1,800	181
34	民生費	はり・きゅう・マッサージサービス事業	70歳以上の高齢者を対象に、はり・きゅう・マッサージのサービス券を交付した 1人(年)3枚以内 交付者 350人 交付枚数 1,050枚 使用枚数 668枚	1,350	0	181
35	民生費	保健福祉サービス調整機構運営事業	高齢者に対する保健福祉サービスの内容、方針等を検討した	68	0	181
36	民生費	すこやかシルバーサロン運営事業	閉じこもりがちな高齢者の心身のリフレッシュを図るための健康づくり、仲間づくりなどのプログラムを実施した	449	73	181

No.	款別	事業名	内容	決算額		決算書の ページ
					特定財源	
37	民生費	介護サービス利用者支援事業	1. 在宅重度要介護高齢者を介護している家族に対し、介護用品(紙おむつ)を支給した 2. 低所得で生計困難な被保険者が介護保険サービスを利用する際の自己負担額を軽減した	336	0	183
38	民生費	特別養護老人ホーム施設整備事業	箱根老人ホームの施設整備に対し補助をした	1,000	1,000 繰入金	183
39	民生費	地域介護・福祉空間整備推進事業	町内グループホームのプリンター整備に対し補助をした	5,697	5,697 国庫補助金	183
40	民生費	老人福祉センターやまなみ荘整備事業	消防用設備修繕 非常用自家発電機更新 等	5,528	0	185
<b>I-第2-3 障がい者福祉の充実</b>						
41	民生費	在宅重度障がい者等支援事業	人工透析者・重度障がい者等を対象に、タクシーの運賃または自動車燃料費の一部を助成した	6,166	0	177
42	民生費	心身障がい者福祉等推進事業	心身障がい者の福祉の充実のための事業を行った 1. 知的障がい者・精神障がい者等施設通所交通費扶助 2. 在宅心身障がい児機能回復訓練、療育指導	5,384	116 県補助金	177
43	民生費	地域活動支援センター事業	地域活動支援センターの施設運営について、NPO法人「やまぼと」に委託した	7,370	1,388 県補助金	177
44	衛生費	ともしびショップ支援事業	箱根町障害者団体連絡協議会が運営する「ともしびショップ」事業を支援した	2,500	0	195
<b>I-第2-4 社会保障の充実</b>						
45	民生費	国民健康保険特別会計繰出金	国民健康保険特別会計の運営費に充てるための繰出し	149,667	23,393 (内訳) 国庫負担金 3,946 県負担金 19,447	173
46	民生費	介護保険特別会計繰出金	介護保険特別会計の運営費に充てるための財源繰出し	147,114	0	181

No.	款別	事業名	内容	決算額		決算書の ページ
					特定財源	
47	民生費	老人保健特別会計繰出金	老人保健特別会計の運営費に充てるための繰出し	13	0	183
48	民生費	後期高齢者医療特別会計繰出金	後期高齢者医療特別会計の運営費に充てるための繰出し	126,129	16,454 県負担金	185
<b>第3 次代の育成と豊かな心を育む</b>						
<b>1 子育て支援の充実</b>						
49	民生費	小児医療費助成事業	小児保健の向上と、子育ての負担軽減のため、医療費の一部を助成した 対象 中学校卒業までの者	26,561	4,094 県補助金	187
50	民生費	私設保育施設補助事業	私設保育施設の施設運営を支援し、児童の健全な育成を図った ・ふれんどぱーく	84	0	187
51	民生費	町立保育園整備事業	宮城野保育園 1. 給食室チェストフリーザー設置 2. 保育室床補修 等	1,604	0	191
52	民生費	子育て支援センター等運営事業	育児不安の解消及び育児支援を図るため、仙石原子子育て支援センター、湯本子育てサロンを運営した	4,440	0	191
53	衛生費	子宮頸がん等ワクチン接種事業	子宮頸がん予防ワクチンの接種を実施した	96	43 県補助金	197
54	教育費	放課後児童健全育成事業	放課後、保護者等の適切な保護を受けることができない小学校低学年児童の健全な育成を図るため「放課後児童クラブ」を開設した	9,736	2,688 諸収入	279
<b>I-第3-2 学校教育の充実</b>						
55	教育費	生きた英語教育事業	1. 小学校に外国人講師を派遣し、国際理解教育を推進した 2. 外国人講師による中学校英語教育の指導 3. 外国人講師を箱根幼稚園に派遣し、研究指定園として幼児期における国際理解教育を研究した	6,594	0	259

No.	款別	事業名	内容	決算額		決算書の ページ
					特定財源	
56	教育費	高等学校等通学費補助事業	高等学校等へ通学する生徒の交通費負担の軽減を図るため、その一部を補助した(3ヵ月定期代から自己負担分10,000円を超えた額)	35,267	12,000 繰入金	259
57	教育費	教育支援室事業	教育支援室指導員を雇用し、不登校児童生徒等に対して学校復帰に向けた支援や、児童・生徒及び保護者との相談を行った	1,159	850 県委託金	259
58	教育費	個別指導支援事業	個別指導を必要とする児童・生徒に対し、指導支援スタッフを派遣し、学校生活の安定化を図った	9,440	0	259
59	教育費	箱根教育推進事業	小中学校9年間の系統性をもった地域学科(箱根教育)を推進するための研究・環境整備等を行った	3,036	530 県委託金	259
60	教育費	学校間「きずな」事業	自然・人・郷土とのふれあいの場を考え、体験学習を通じて豊かな心を育むことで、健全な育成を図るための自主的な取り組みを支援した	180	0	261
61	教育費	子ども図書銀行推進事業	1. 子ども図書銀行の運営支援 2. 小中学校図書の充実	941	375 繰入金	261 267 273
62	教育費	小学校校舎等整備事業	湯本小学校 屋内運動場ステージ幕修繕 給食調理室ガス回転釜換気扇改修等 箱根の森小学校 屋内運動場照明設備改修等 仙石原小学校 屋内運動場ステージ幕修繕 南校舎改修(屋上防水・外壁等) 等	25,253	20,500 町債	265
63	教育費	コンピュータ教育推進事業	小中学校パソコン借上げ	5,464	0	265 271
64	教育費	小学校給食施設等整備事業	1. 給食用栄養管理ソフト購入 2. 冷凍庫購入	1,873	0	265

No.	款別	事業名	内容	決算額		決算書の ページ
					特定財源	
65	教育費	情操教育推進事業	演劇等鑑賞会開催	560	0	267
66	教育費	スクールマネジメント事業	1. 選択研究項目 国内・国際理解学習 地域とのかかわり学習 情報教育活動学習 学校間交流学習 2. 部活動の活性化 民間指導員報償他 3. 幼稚園・小学校連携研究	2,283	111 県補助金	267 273 277
67	教育費	環境学習推進事業	1. 植物育成 2. 気象観測 3. 河川調査 4. 緑のカーテン	741	590 県補助金	267 273 277
68	教育費	中学校校舎等整備事業	1. 中庭巨木剪定 2. 屋内運動場放送設備 改修 3. 教室棟仕切り扉設置 4. 消防用設備更新	7,705	0	269
69	教育費	中学校教育設備整備事業	1. 絵画作品乾燥棚購入 2. 吹奏楽用楽器購入	674	0	271
70	教育費	中学校給食施設等整備事業	給食用栄養管理ソフト購入	210	0	271
71	教育費	幼稚園園舎等整備事業	箱根幼稚園 遊具補修 等 温泉幼稚園 幼児用トイレ換気扇改修 等	427	0	277
72	教育費	幼稚園教育設備整備事業	温泉幼稚園 ポータブルCDアンプ等 購入	158	0	277
<b>I-第3-3 青少年の健全育成</b>						
73	教育費	箱根っこわくわくふれあい事業	ボランティアの協力のもと小学校の特別教室や公民館等を活動拠点として、さまざまな体験活動の場を子どもたちに提供した	175	0	279
<b>I-第3-4 生涯学習の推進</b>						
74	教育費	生涯学習フェスティバル開催事業	1. 箱根の秋音楽祭補助 2. 町民文化祭委託 他	1,454	0	279

No.	款別	事業名	内容	決算額		決算書の ページ
					特定財源	
75	教育費	公民館整備事業	社会教育センター 汚水ポンプ交換工事 高圧過電流継電器・真空遮断機交換工事等 宮城野公民館 入口階段改修工事 給水配管改修工事等 仙石原公民館 外壁打診調査手数料 電気設備工事 舞台屋根防水改修工事等	10,496	1,785	283
					地域活性化・きめ細やかな臨時交付金	
76	教育費	公民館学習・文化事業	生活文化の向上を図るため文化・教養等学習の場を提供し、あわせて、「子ども向け体験学習教室」を開催した	68	0	283
77	教育費	移動図書館運営事業	移動図書館車運行により町内全域に図書館サービスを提供した	755	0	283
78	教育費	公民館図書室電算運営事業	図書電算システム借上げ	2,570	0	283
79	教育費	ブックスタート運動推進事業	絵本を介した親子のふれあいの重要性を伝えるため、健診時に、絵本等の入った「ブックスタートパック」を配付し、読書の習慣を促した	83	0	283
80	教育費	公民館図書整備事業	読書活動の推進を図るため、公民館図書室の図書資料を整備した	999	0	283
<b>I-第3-5 スポーツレクリエーションの振興</b>						
81	教育費	箱根町文化・スポーツ財団運営補助事業	箱根町文化・スポーツ財団事業の助成を行った	4,500	135	285
					寄付金	
82	教育費	生涯スポーツ推進事業	1. スポーツ大会の開催 2. スポーツ教室の開催 3. 箱根路森林浴ウォークの開催 4. ニュースポーツ用備品購入	1,630	50	293
					寄付金	
83	教育費	総合体育館整備事業	中央監視装置修繕 外気湿度検出器修繕 等	316	0	297
84	教育費	町営テニスコート整備事業	宮城野テニスコート面補修工事	998	0	297

No.	款別	事業名	内容	決算額		決算書の ページ
					特定財源	
85	教育費	地域スポーツ施設整備事業	湯本地域スポーツ施設 夜間照明施設電気設備 工事	2,783	0	297
<b>I-第3-6 男女共同参画社会の実現</b>						
86	総務費	男女共同参画推進事業	男女共同参画に対する意識 の啓発を図った	72	0	147
87	民生費	人権意識啓発事業	人権意識の向上及び知識の 普及を図った	181	88 県委託金	173
<b>II 美しい自然と出会いを創造するまちづくり</b>						
<b>第1 豊かな自然・文化と美しい景観のまちづくり</b>						
<b>1 自然環境の保全</b>						
88	総務費 農林水 産業費	豊かな森林づくり事業	水源環境を保全・再生する ために町内の森林を整備し た	58,833	58,833 県補助金	143 215
89	総務費 農林水 産業費	間伐材搬出促進事業	町有林、財産区有林内にあ る間伐材を整理した	22,155	17,442 (内訳) 県補助金 9,281 財産収入 4,161 寄付金 4,000	143 215
90	総務費	箱根トラスト推進事業	資源保全基金を活用し、仙 石原すすき草原の一部土地 の買入れや史跡の整備を 行い、自然資源や歴史的 文化遺産等の保全を図った	36,764	36,457 (内訳) 寄付金 4,957 繰入金 31,500	145
91	総務費	資源保護対策事業	温泉・水井戸の水位等を観 測することにより、温泉と地下 水の因果関係を解析し、温 泉・地下水資源の保護を 図った	3,175	2,690 繰入金	145
92	総務費	地下水保全対策事業	町内の地下水・湧水等につ いて現況調査をし、保全計 画策定のための資料を整え た	9,800	9,800 県補助金	147
93	観光費	仙石原すすき草原保存 事業	1. 山焼き(震災により中止) 2. 防火帯刈取り 3. 臨時駐車場、臨時トイレ 4. 前年度事故繰越分	6,691	1,365 繰入金	219

No.	款別	事業名	内容	決算額		決算書の ページ
					特定財源	
<b>Ⅱ－第1－2 美しい景観の保全と形成</b>						
94	土木費	景観保全形成事業	景観計画、景観条例の施行に伴い、地域住民の主体的なまちづくり活動の推進を図った	418	5 諸収入	241
<b>Ⅱ－第1－3 地域文化の振興</b>						
95	教育費	郷土資料館展示開催等教育普及事業	1. 特別展「山の関所・箱根、うみの関所・新居」開催 2. 企画展開催 3. わらじ作りと旧街道体験歩行 4. 正月行事を楽しむ会	1,338	778 (内訳) 使用料 732 諸収入 46	285
96	教育費	郷土資料館施設整備事業	1. 冷温水発生器冷却ポンプ分解修繕 2. 玄関自動ドアエンジン交換工事 3. 女子トイレ改修工事	1,427	0	285
97	教育費	箱根旧街道杉並木保護対策事業	新谷町地区法面保護植栽・病虫害防除等、維持管理を行った	399	0	287
98	教育費	史跡整備事業	1. 仙石原湿原植物群落草刈 2. 東光庵周辺樹木剪定 3. 元箱根石仏・石塔群ガイダンス棟補修工事	3,463	788 繰入金	287
99	教育費	近代化遺産調査・活用事業	箱根の近代化に関わる建造物・土木構造物について調査を行った	300	0	287
100	教育費	箱根関所整備事業	1. 丸太柵補修 2. 洪墨塗り修繕 3. 遠見番所周辺整備工事 4. 資料館外壁補修工事 5. 資料館天井等改修工事等	13,942	13,942 使用料	291
101	教育費	箱根関所歴史文化推進事業	1. 案内等業務委託 2. ホームページ更新等委託 3. 武士衣装等購入及びカツラ結い直し 4. 箱根関所歴史散策 5. 関所企画展チラシ・ポスター印刷及び展示用パネル製作委託 6. 誘客宣伝 等	4,759	4,759 (内訳) 使用料 4,734 諸収入 25	291



No.	款別	事業名	内容	決算額		決算書の ページ
					特定財源	
<b>Ⅱ－第1－4 国際交流・地域間交流の推進</b>						
102	観光費	国際親善交流事業	1. 姉妹都市等親善交流会の実施 2. 国際親善学生交換の実施 派遣1名、受入2名	1,589	1,589 繰入金	221
103	教育費	姉妹都市親善交流事業	洞爺湖町との中学生相互親善訪問により、親交を深めた	1,023	0	259
<b>第2 人と自然にやさしい観光地づくり</b>						
<b>1 魅力ある観光地づくりと誘客・受入態勢の充実</b>						
104	総務費	ジオパーク調査研究事業	「箱根火山」を中心とした日本ジオパークの認定を目指した取り組みを推進した	333	0	147
105	観光費	地域観光行事特別助成事業	地域主要観光行事への助成を行った	19,932	0	219
106	観光費	誘客宣伝事業	観光客誘致のため、観光情報の提供等誘客宣伝を行った 1. 各種媒体宣伝 2. 観光パンフレット等作成 3. 観光展開催 等	27,856	0	219
107	観光費	西さがみ地域共同宣伝事業	県と西さがみ地域(2市3町)が共同宣伝を実施した	800	0	221
108	観光費	箱根駅伝歓迎事業	1. 歓迎行事の実施 2. 往路優勝校への記念品贈呈 3. 5・6区走者への写真パネル贈呈 等	3,197	100 諸収入	221
109	観光費	国際観光推進事業	国際化の推進や外国人客の誘客宣伝及び受入体制の整備を図るための事業を行った 1. 富士箱根伊豆国際観光テーマ地区神奈川県協議会負担金 2. 外客向けパンフ作成 3. 湯本「V」案内所委託	14,182	1,950 繰入金	221
110	観光費	観光情報推進事業	1. インターネットによる箱根の観光情報、気象情報、交通情報の提供を行った 2. 観光案内所運営管理を行った	17,713	6,154 県補助金	221

No.	款別	事業名	内容	決算額		決算書の ページ
					特定財源	
111	観光費	国際観光プロモーション 実施事業	1. 台湾及び中国の旅行代 理店等へのプロモーション の実施 2. VJ地方連携事業負担金	2,500	2,500 繰入金	221
112	観光費	大名行列衣装等整備事 業	箱根大名行列の衣装等を更 新した	1,073	0	221
113	観光費	はこね学生音楽祭開催 事業	第10回はこね学生音楽祭を 開催した	5,000	0	223
114	観光費	日本青年会議所全国会 員大会補助事業	小田原・箱根を中心に開催 された日本青年会議所第59 回全国会員大会に助成した	3,000	0	233
<b>Ⅱ－第2－2 観光施設の充実</b>						
115	観光費	観光街路灯整備補助金 交付事業	町内の観光街路灯を管理し ている自治会等に助成した 対象団体 33団体	27,843	0	223
116	観光費	やすらぎの森整備事業	園内維持管理	2,386	0	223
117	観光費	ハイキングコース等整備 事業	既設ハイキングコースの整備 を行った	9,002	3,672 緊急雇用創 出事業臨時 特例基金県 補助金	225
118	観光費	公衆便所整備事業	1. 公衆便所維持管理 2. 交通渋滞対策用臨時トイ レ設置	12,930	0	225
119	観光費	観光施設整備事業	箱根湿生花園 園境界柵改修等	3,203	0	225
120	観光費 教育費	AED整備事業	設置施設 芦之湯フラワーセンター 箱根湿生花園 森のふれあい館 箱根関所	167	84 (内訳) 使用料 42 諸収入 42	225 227 291
121	観光費	森のふれあい館特別展 等開催事業	1. 特別展・企画展 2. 工芸室行事 3. ウォークラリー 4. ふれあい楽習教室	2,781	2,781 諸収入	227
122	観光費	箱根観光物産館整備事 業	1階トイレ改修工事	3,437	0	233

No.	款別	事業名	内容	決算額		決算書の ページ
					特定財源	
<b>Ⅱ-第2-3 観光関連産業等の振興</b>						
123	農林水産業費	有害鳥獣対策事業	有害鳥獣による農作物等の被害防止を図った	714	356 県補助金	213
124	農林水産業費	野猿対策事業	野猿の群の監視及び追い払いを行った	7,543	7,543 緊急雇用創出事業臨時特例基金県補助金	213
125	農林水産業費	米戸別所得補償制度導入推進事業	米戸別所得補償制度を推進した	147	147 諸収入	213
126	農林水産業費	水産業振興事業	魚族放流により釣客の増加を図った	360	0	215
127	観光費	伝統文化継承事業	伝統文化である邦楽や邦舞の保存・伝承・後継者の育成など古典芸能の振興を図った	1,000	0	221
128	観光費	箱根物産振興事業	地場産業の振興と伝統的技法術の保存を図った 1. 宣伝実演 2. 木製品フェア2010開催補助	2,155	0	231
129	観光費	竹細工振興事業	竹細工の振興を図るため、活動団体へ補助を行った	50	0	231
130	観光費	退職金共済制度加入奨励事業	退職金共済制度の加入奨励を図るため、事業主に対し共済掛金の一部を補助した 交付件数 111件 対象者 696人	1,055	0	231
131	観光費	信用保証料補助事業	中小企業の健全経営を支援するため、県信用保証協会への払込保証料の1/3を補助した 限度額 50千円 申請件数 84件	3,521	0	231
132	観光費	勤労者生活資金融資事業	勤労者の生活の安定と向上を支援するため、融資資金を預託した 融資件数 2件 融資金額 2,000千円	3,000	3,000 諸収入	233
133	観光費	観光産業融資利子補給事業	設備資金借入金の利子の一部を補助した 補助限度額 50千円 利子補給 20件	301	0	233

No.	款別	事業名	内容	決算額		決算書の ページ
					特定財源	
134	観光費	中小企業者等アドバイザー派遣事業	中小企業の安定及び活性化を図るため、専門家を派遣した	100	0	233
<b>Ⅱ-第2-4 環境にやさしい地域づくり</b>						
135	総務費 民生費 衛生費 観光費 土木費 教育費	庁用自動車整備事業	庁用自動車を低公害車に更新した	2,384	703 (内訳) 使用料 418 諸収入 285	143 173 201 227 243 291
136	総務費 衛生費	電気自動車普及促進事業	1. 日産リーフの新規借上げ 2. 庁用自動車として電気自動車を運用 3. 電気自動車購入費等補助金 補助実績なし 4. 電気自動車用普通充電器設備設置費補助金 補助件数 2件	3,585	0	143 203
137	総務費	住宅用太陽光発電補助事業	住宅用太陽光発電施設を設置した町民に対し補助を行った	450	210 県補助金	147
138	衛生費	合併処理浄化槽設置整備費補助事業	下水道事業認可区域外において合併処理浄化槽に転換しようとする者に対し費用の一部を補助した	414	276 (内訳) 国庫補助金 138 県補助金 138	203
139	衛生費	散乱ごみ・不法投棄処理対策事業	1. 散乱ごみ・不法投棄物の撤去、回収 2. 観光ごみ収集	5,282	0	203
140	衛生費	環境基本計画策定事業	環境基本条例に基づく次期環境基本計画策定のための方向性を確立した	1,177	0	203
141	衛生費	芦ノ湖沿岸散乱ごみ回収事業	自然環境の保全と環境美化の推進を図るため、芦ノ湖沿岸の散乱ごみ・不法投棄物の撤去・回収を行った	4,076	4,076 緊急雇用創出事業臨時特例基金県補助金	203

No.	款別	事業名	内容	決算額		決算書の ページ
					特定財源	
142	衛生費	ごみ減量化・再利用推進事業	1. ごみ減量化事業 2. ごみ資源再利用推進事業 3. 分別収集事業 4. 教育及び啓発事業 5. 庁内ごみ減量対策事業	131,357	29,773  (内訳) 手数料 324 諸収入 29,449	209
143	衛生費	清掃第1プラント施設維持管理事業	施設機能保持のため、焼却・粗大ごみ処理施設等の定期的な維持補修を行った	88,725	0	209
144	衛生費	粗大ごみ選別業務委託事業	効率的な運用を図るため、粗大ごみの選別業務を委託した	47,922	0	209
145	衛生費	最終処分場施設維持管理事業	浸出水処理施設の運転管理を委託するとともに、水質分析委託、施設維持補修、覆土購入を行った	18,197	0	209
146	衛生費	清掃第1プラント運転管理事業	効率的な運用を図るため、焼却施設の運転操作及び維持管理業務を一部委託した	18,879	0	209
147	衛生費	清掃第1プラント精密機能検査事業	法に基づき施設補修や改良等の内容を把握するために施設の概要、設備・装置等の状況を調査した	998	0	209
148	衛生費	清掃第1プラント電気計装機器等更新事業	老朽化した清掃第1プラント電気計装機器等の借上げをした	3,268	0	209
149	衛生費	清掃第2プラント施設維持管理事業	し尿処理施設の機能保持のため、機械設備等の定例的な補修及び基幹整備を行った	15,488	0	211
150	衛生費	清掃第2プラント運転管理事業	し尿処理施設の運転管理を委託した	29,988	0	211
151	観光費	花いっぱい事業	1. 沿道美化 2. 花壇管理業務	1,231	1,200 寄付金	229

No.	款別	事業名	内容	決算額		決算書の ページ
					特定財源	
<b>第3 交流を広げる情報・交通基盤を整備する</b>						
<b>1 情報化の推進</b>						
<b>II-第3-2 道路の整備</b>						
152	土木費	町道宮185号線道路整備事業	宮185号線道路整備工事 延長144.1m (強羅公園前) 宮185号線境界確認測量 延長210m (世界救世教前)	16,129	5,379	235
					社会資本整備総合交付金	
153	土木費	大平台地内歩道整備事業	大平台地内歩道整備工事 延長69.6m (箱根登山鉄道軌道敷横)	11,876	0	237
154	土木費	宮城野上河原地内道路整備事業	宮197号線道路整備工事 延長108.5m (早川発電所水圧鉄管路車道化工事)	6,552	0	237
155	土木費	町道仙3号線道路整備事業	仙3号線道路整備工事 延長85.5m (県道75号線交差点～一番通り交差点道路改良工事)	7,665	7,665	237
					地域活性化・きめ細やかな臨時交付金	
156	土木費	町道箱3号線道路整備事業	箱3号線道路整備工事 延長140.9m (みのり衛生工業前～国道1号交差点)	6,720	0	237
157	土木費	橋りょう保全改修事業	橋りょうの長寿命化修繕計画を策定するための調査を行った	2,394	1,171	237
					社会資本整備総合交付金	
158	土木費	湯本山崎オフランプ町道整備事業	未買収用地の用地測量、買収単価の算定を行った	2,775	0	241
<b>II-第3-3 交通機関の利便性の向上</b>						
<b>III 安全で快適な住みよいまちづくり</b>						
<b>第1 個性と魅力ある生活空間をつくる</b>						
<b>1 土地利用の推進</b>						
<b>III-第1-2 市街地整備の推進</b>						
159	土木費	道路後退用地整備事業	居住環境の整備を図るため道路後退用地の取得と道路整備を行った	2,574	1,050	235
					社会資本整備総合交付金	

No.	款別	事業名	内容	決算額		決算書の ページ
					特定財源	
<b>Ⅲ-第1-3 住宅環境の整備</b>						
160	総務費	持ち家促進事業	住民の持ち家促進を図るための事業を行った 1. 個人住宅取得資金利子補給 2. 個人住宅取得資金融資保証料補助	1,651	1,000 諸収入	147
161	総務費	木造住宅耐震化補助事業	住民の自己所有木造建築物の耐震診断・改修経費に対し補助をした	120	90 (内訳) 社会資本整備総合交付金 60 市町村地震防災対策緊急支援事業 県補助金 30	151
162	土木費	町営住宅整備事業	1. 内外補修工事 2. 地上デジタル放送受信設備整備 等	13,610	3,600 社会資本整備総合交付金	247
<b>第2 快適な生活環境を整備する 1 上水道事業の充実</b>						
163	諸支出金	水道統合整備事業補助金	水道統合整備事業に対し、補助を行った 塔之澤地区配水管布設工事(第10工区)	1,000	0	299
<b>Ⅲ-第2-2 下水道の整備</b>						
164	土木費	下水道事業特別会計繰出金	下水道事業特別会計の運営に充てるための繰出し	400,000	0	245
<b>Ⅲ-第2-3 河川・水路の整備</b>						
<b>Ⅲ-第2-4 公園・緑地の整備</b>						
165	土木費	公園整備事業	1. 宮ノ下緑地維持管理委託 2. 宮城野園地転落防止柵改修 3. 仙石原公園遊具修繕及び案内板改修等 4. 仙石原いこいの家補修工事 5. 公園台帳データ入力等	5,071	1,898 緊急雇用創出事業臨時特例基金県補助金	243

No.	款別	事業名	内容	決算額		決算書の ページ
					特定財源	
<b>第3 安全な生活環境を確保する</b>						
<b>1 防災体制の充実</b>						
166	総務費	防災行政無線整備事業	災害時等に的確な情報伝達を図るための事業を行った 1. 防災行政無線屋外放送塔連絡通話増設 2. 防災行政無線移動系及び固定系の蓄電池交換 3. J-ALERT自動放送システム設置工事	8,619	7,886 (内訳) 市町村緊急支援事業補助金 63 防災情報通信設備事業 7,823	151
167	総務費	地震等災害対策事業	地震等災害時に備えるための事業を行った 1. 備蓄食糧等更新 アルファード、粉ミルク他 2. 気象情報収集 3. 総合防災訓練実施 中央会場:温泉地域 岡田広場 4. 自主防災組織育成 資機材整備補助 5. 放射能測定器購入	4,652	829 市町村地震 防災対策緊急支援事業 県補助金	151
168	総務費	東日本大震災避難者支援事業	東日本大震災の被災者を支援した 1. 応急物資の購入、搬送 2. 避難者受入用資材購入	1,192	0	151
<b>Ⅲ-第3-2 消防・救急体制の充実</b>						
169	消防費	火災予防推進事業	1. 防火ポスター作成 2. 少年少女消防体験 3. 幼年消防クラブ育成 4. 住宅用火災警報器の普及促進	495	0	249
170	消防費	救急業務高度化推進事業	1. 救急救命士養成等 2. 高度救命処置用資機材購入 3. 高規格救急自動車更新	36,334	28,368 (内訳) 国庫補助金 12,133 市町村地震 防災対策緊急支援事業 6,935 町債 9,300	251 253



No.	款別	事業名	内容	決算額		決算書の ページ
					特定財源	
171	消防費	救助業務推進事業	救助活動用資機材等購入	927	463	251
					市町村地震 防災対策緊急 支援事業 県補助金	
172	消防費	消防情報機器等整備事業	1. 気象観測装置更新 2. アナログ型署活系 無線機購入 3. 消防庁舎電話交換機 改修工事	6,661	2,438	251 255
					市町村地震 防災対策緊急 支援事業 県補助金	
173	消防費	消防職員被服等整備事業	防火衣購入	798	0	251
174	消防費	消火活動用資機材整備事業	消防用ホース更新	284	0	255
175	消防費	消防水利等整備事業	消火栓改良 3基 消防水利標識修繕	1,493	630	255
					市町村地震 防災対策緊急 支援事業 県補助金	
176	消防費	消防車両整備事業	消防ポンプ自動車更新	36,998	34,934	255
					(内訳) 市町村地震 防災対策緊急 支援事業 県補助金 10,834 町債 24,100	
<b>Ⅲ－第3－3 交通安全・地域安全対策の充実</b>						
177	総務費	交通安全対策推進事業	交通安全対策の推進のため、町交通安全都市推進協議会へ各種事業を委託した	2,750	0	153
<b>Ⅲ－第3－4 消費生活の向上</b>						
178	総務費	消費生活教育推進事業	小田原市消費生活センターに相談窓口を設置し、相談の充実を図るため、負担金を支出した	584	0	157
179	総務費	無料法律相談開設事業	各地域を巡回し、無料法律相談を開催した	300	0	157
180	総務費	消費者行政活性化事業	消費者被害防止を図るため、啓発用物品の全戸配布を行った	866	866	157
					県補助金	