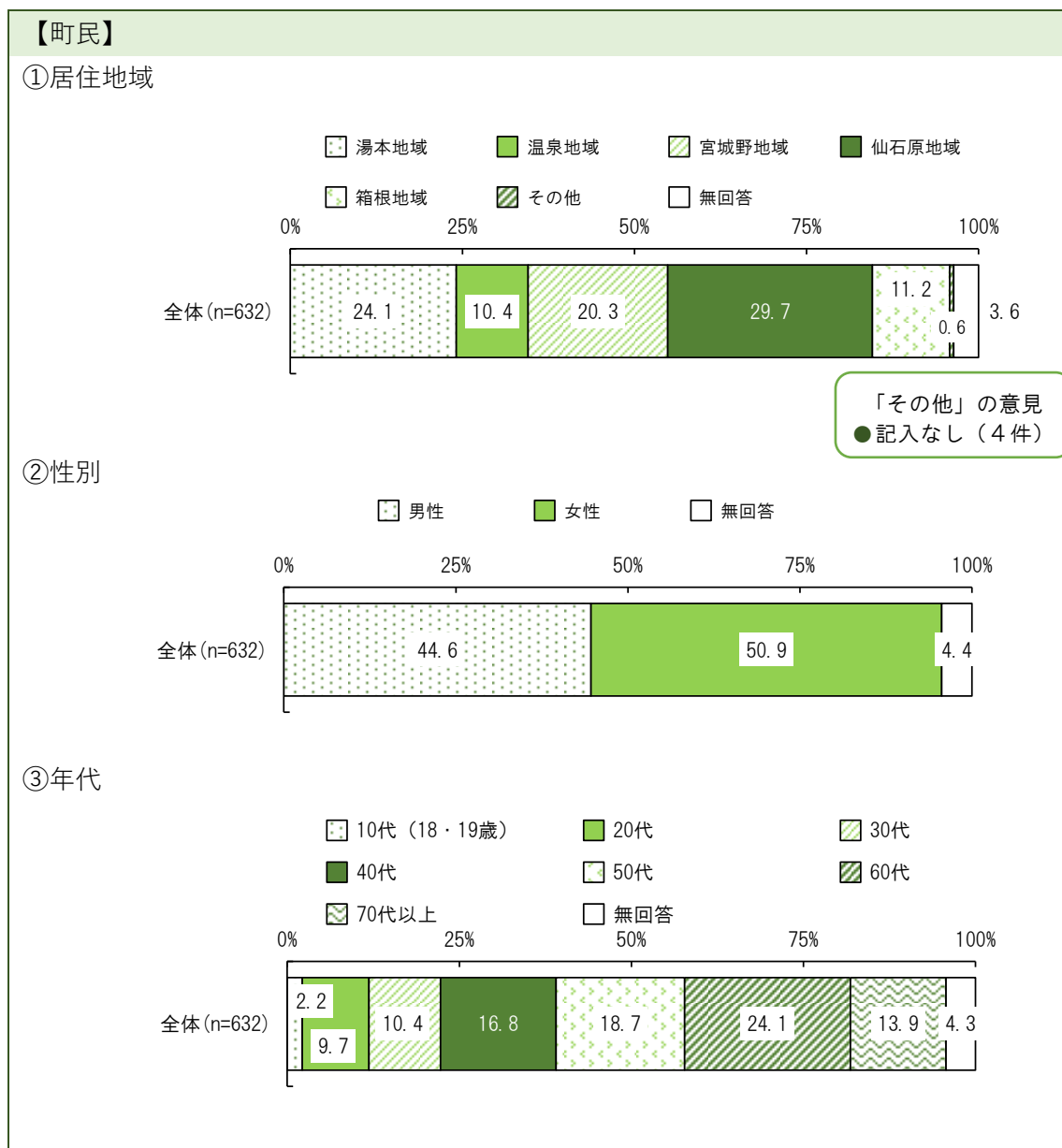


1. 【共通】あなたについて

(1) 町民の属性

◇あなた自身について次の設問についてお答えください。(○はそれぞれにひとつずつ)

【町Q26】



【町民】①居住地域では、「仙石原地域」29.7%が最も多く、以下「湯本地域」24.1%、「宮城野地域」20.3%、「箱根地域」11.2%、「温泉地域」10.4%となっていま

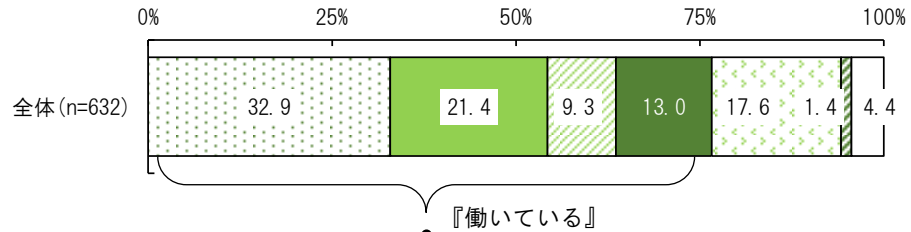
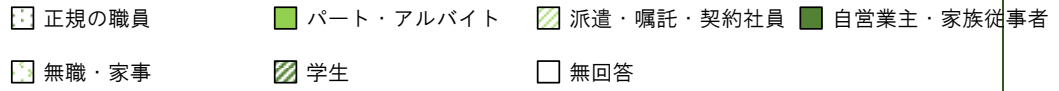
す。

②性別では、「女性」が50.9%、「男性」が44.6%となっています。

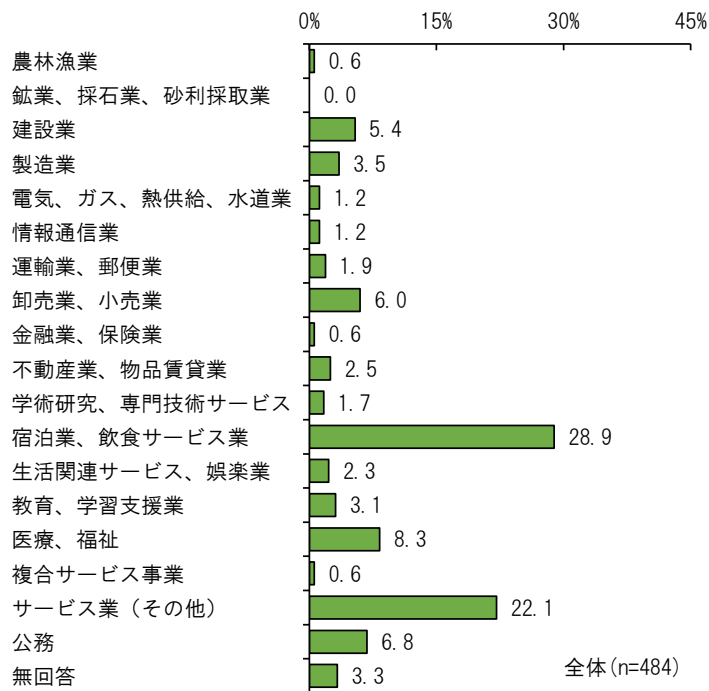
③年代では、「60代」24.1%が最も多く、以下「50代」18.7%、「40代」16.8%、「70代以上」13.9%、「30代」10.4%となっています。

【町民】

④勤務形態



⑤職業 (『働いている』のみ)



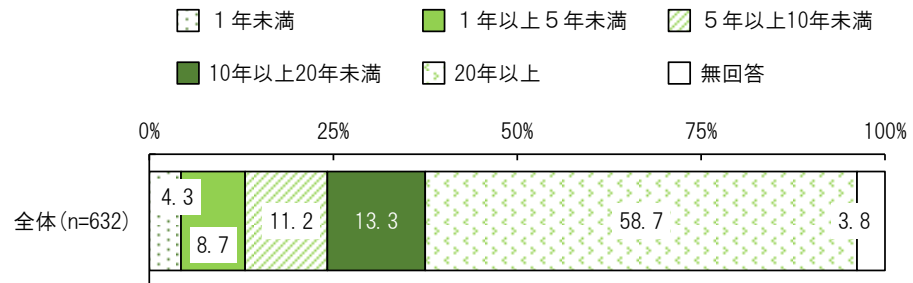
【町民】④勤務形態では、「正規の職員」32.9%が最も多く、以下「パート・アルバイト」21.4%、「無職・家事」17.6%、「自営業主・家族従事者」13.0%、「派遣・嘱託・契約社員」9.3%となっています。

『働いている』は76.6%、「無職・家事」と「学生」を合わせた『働いていない』は19.0%となっています。

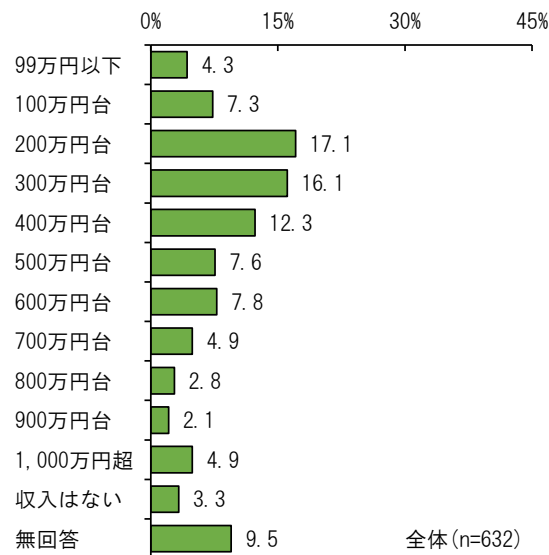
⑤『働いている』人の職業では、「宿泊業、飲食サービス業」28.9%が最も多く、以下「サービス業 (その他)」22.1%、「医療、福祉」8.3%、「公務」6.8%、「卸売業、小売業」6.0%となっています。

【町民】

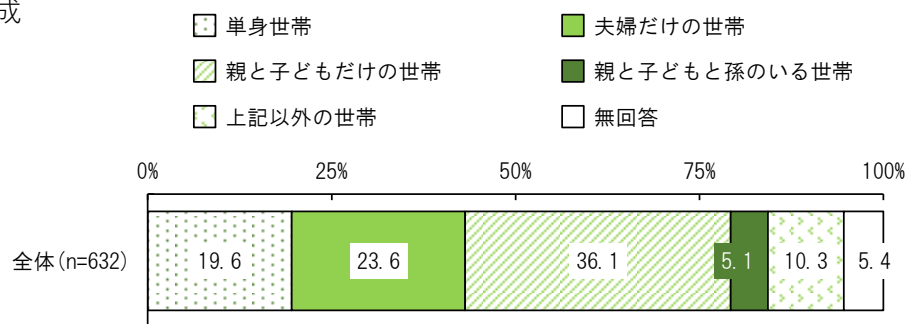
⑥居住年数



⑦世帯年収



⑧世帯構成



【町民】⑥居住年数では、「20年以上」58.7%が最も多く、以下「10年以上20年未満」13.3%、「5年以上10年未満」11.2%、「1年以上5年未満」8.7%、「1年未満」4.3%となっています。

⑦世帯年収では、「200万円台」17.1%が最も多く、以下「300万円台」16.1%、「400万円台」12.3%、「600万円台」7.8%、「500万円台」7.6%となっていま

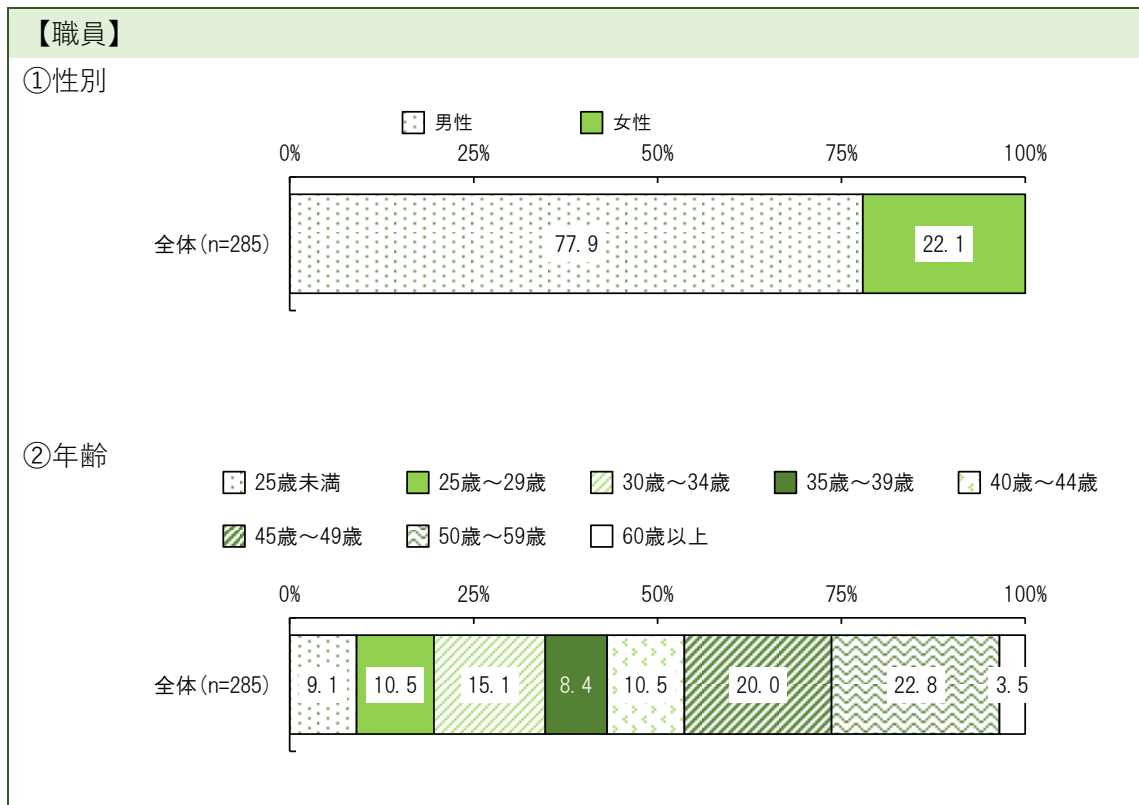
す。

⑧世帯構成では、「親と子どもだけの世帯」36.1%が最も多く、以下「夫婦だけの世帯」23.6%、「単身世帯」19.6%、「上記以外の世帯」10.3%、「親と子どもと孫のいる世帯」5.1%となっています。

(2) 職員の属性

◇あなた自身について次の設問についてお答えください。(○はそれぞれにひとつずつ)

【職F】

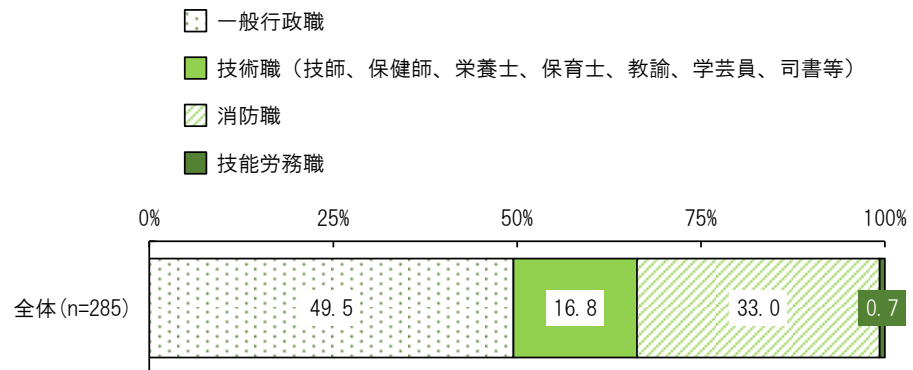


【職員】 ①性別では、「男性」が77.9%、「女性」が22.1%となっています。

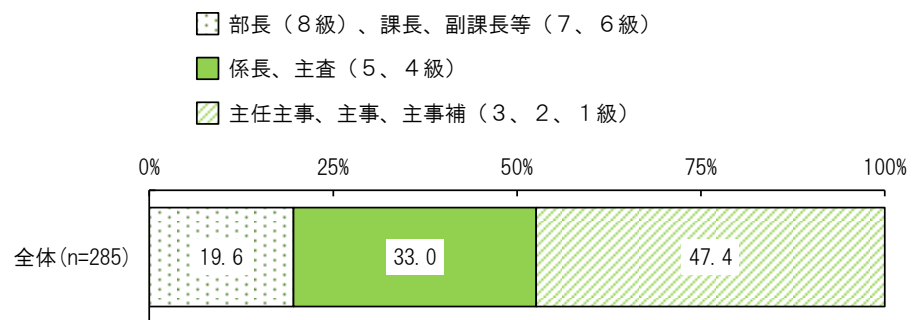
②年齢では、「50歳～59歳」22.8%が最も多く、以下「45歳～49歳」20.0%、「30歳～34歳」15.1%、「25歳～29歳」と「40歳～44歳」が10.5%となっています。

【職員】

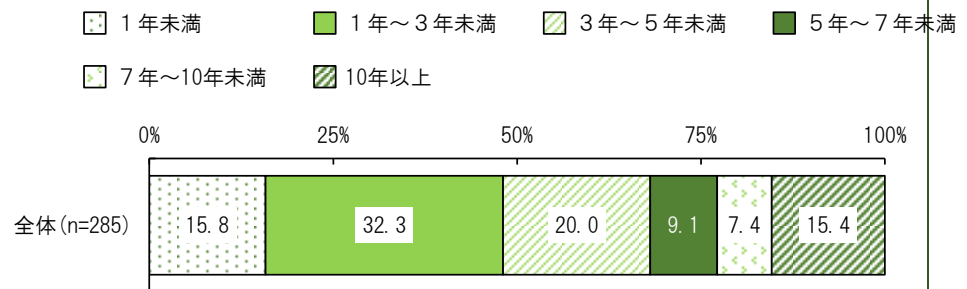
③職種



④職位



⑤現部門（課）の通算在籍期間



【職員】③職種では、「一般行政職」49.5%が最も多く、以下「消防職」33.0%、「技術職（技師、保健師、栄養士、保育士、教諭、学芸員、司書等）」16.8%となっています。

④職位では、「主任主事、主事、主事補（3、2、1級）」47.4%が最も多く、以下「係長、主査（5、4級）」33.0%、「部長（8級）、課長、副課長等（7、6級）」19.6%となっています。

⑤現部門（課）の通算在籍期間では、「1年～3年未満」32.3%が最も多く、以下「3年～5年未満」20.0%、「1年未満」15.8%、「5年～7年未満」9.1%、「7年～10年未満」7.4%となっています。